

ROMANIA
JUDETUL SATU MARE
COMUNA ORASU NOU
NR.C 112 DIN 07-02.2023

DECLARATIE

Prin prezenta ne asumam raspunderea pentru intocmirea situatiilor financiare trimestriale ale COMUNEI ORASU NOU cod fiscal:3896844 si confirmam ca;

- a) Politicile contabile utilizate la intocmirea situatiilor financiare anuale sunt in conformitate cu reglementarile contabile aplicabile;
- b) Situatiile financiare anuale ofera o imagine fidela a pozitiei financiare, performantei financiare si celorlalte informatii referitoare la activitatea desfasurata;
- c) Persoana juridica isi desfasoara activitatea in conditii de continuitate.

PRIMAR
MAILAT GAVRIL



SEF SERV FINANCIAR -CONABIL
BUTE TIMEA



11

RAPORT

asupra sistemului de control intern/managerial la data de 31 decembrie 2022

În temeiul prevederilor art. 4 alin. (3) din Ordonanța Guvernului nr. 119/1999 privind controlul intern/managerial și controlul financiar preventiv, republicată, cu modificările și completările ulterioare, subsemnatul Mailat Gavril, în calitate de Primar, declar că **Primăria Comunei Orașu Nou** dispune de un sistem de control intern/managerial ale cărui concepere și aplicare **permit** (permit/permit parțial/nu permit), conducerii **Primăriei Comunei Orașu Nou** (și, după caz, consiliului de administrație), să furnizeze o asigurare rezonabilă că fondurile publice gestionate în scopul îndeplinirii obiectivelor generale și specifice au fost utilizate în condiții de legalitate, regularitate, eficacitate, eficiență și economicitate.

Această declarație se întemeiază pe o apreciere realistă, corectă, completă și demnă de încredere asupra sistemului de control intern/managerial al entității, formulată în baza autoevaluării acestuia.

Sistemul de control intern/managerial **cuprinde** (cuprinde/cuprinde parțial/nu cuprinde) mecanisme de autocontrol, iar aplicarea măsurilor vizând creșterea eficacității acestuia **are** (are/nu are) la bază evaluarea riscurilor.

În acest caz, menționez următoarele:

- Registrul riscurilor la nivelul entității, condus de secretarul Comisiei de monitorizare, coordonare și îndrumare metodologică, **este** (este/nu este) actualizat anual;
- Procedurile operaționale elaborate în proporție de **100%** din totalul activităților procedurabile inventariate **sunt** (sunt/nu sunt) actualizate anual;
- Programul de dezvoltare a sistemului de control intern/managerial **cuprinde** (cuprinde/nu cuprinde) în mod distinct, acțiuni de perfecționare profesională a personalului de conducere, execuție și a auditorilor interni în activitățile realizate de Comisia de monitorizare, coordonare și îndrumare metodologică și acesta **a fost** (a fost/nu a fost) actualizat în cursul anului;
- În cadrul entității publice **nu există** (există/nu există) compartiment de audit intern.

Precizez că declarațiile cuprinse în prezentul raport sunt formulate prin asumarea responsabilității manageriale și au drept temei datele, informațiile și constatările consemnate în documentația aferentă autoevaluării sistemului de control intern/managerial, deținută în cadrul **Primăriei Comunei Orașu Nou** (denumirea entității publice), precum și în rapoartele de audit intern și extern.

Prezentul raport s-a elaborat în conformitate cu Instrucțiunile privind întocmirea, aprobarea și prezentarea raportului asupra sistemului de control intern/managerial, aprobate prin Ordinul secretarului general al Guvernului nr. 400/2015 pentru aprobarea Codului controlului intern/managerial al entităților publice.


Pe baza rezultatelor autoevaluării, apreciez că la data de 31 decembrie 2022, sistemul de control intern/managerial al **Primăriei Comunei Orașu Nou** (denumirea entității publice) este **conform** (conform/parțial conform/neconform) cu standardele cuprinse în Codul controlului intern/managerial.

Din analiza rapoartelor asupra sistemelor de control intern/managerial transmise ordonatorului principal de credite de către ordonatorii terțiari de credite, direct subordonați, rezultă că:

- 2 entități au sisteme conforme;
- 0 entități au sisteme parțial conforme;
- 0 entități au sisteme neconforme.

Primar,
Mailat Gavril





BILANT

incheiat la

31.12.2022

- lei -

| Nr. rand | Denumirea indicatorilor | Cod | Sold la: | |
|----------|---|-----|------------------|---------------------|
| | | | inceputul anului | sfarsitul perioadei |
| A | B | C | 1 | 2 |
| | ACTIVE | 01 | | |
| | ACTIVE NECURENTE | 02 | | |
| | Active fixe necorporale (ct. 2030000+2050000+2060000+2080100+2080200+2330000-2800300-2800500-2800801-2800809-2900400-2900500-2900801-2900809-2930100*) | 03 | 393846 | 409611 |
| | Instalatii tehnice, mijloace de transport, animale, plantatii, mobilier, aparatura birotica si alte active corporale (ct.2130100+2130200+2130300+2130400+2140000+ 2310000 -2810301-2810302-2810303-2810304-2810400-2910301-2910302-2910303-2910304-2910400-2930200*) | 04 | 1286046 | 1074816 |
| | Terenuri si cladiri (ct. 2110100+2110200+2120101+2120102+2120201+2120301+2120401+2120501+2120601+2120901+2310000-2810100-2810201-2810202-2810203-2810204-2810205-2810206-2810207-2810208-2910100-2910201-2910202-2910203-2910204-2910205-2910206-2910207-2910208-2930200) | 05 | 61781745 | 68351742 |
| | Alte active nefinanciare (ct.2150000) | 06 | | |
| | Active financiare necurente (investitii pe termen lung) peste un an (ct. 2600100+2600200+2600300+2650000+2670201+ 2670202+2670203+2670204+2670205+2670208-2960101-2960102-2960103-2960200), din care: | 07 | 20106 | 20106 |
| | Titluri de participare (ct. 2600100+2600200+2600300-2960101-2960102-2960103) | 08 | 20106 | 20106 |
| | Creante necurente – sume ce urmeaza a fi incasate dupa o perioada mai mare de un an (ct. 4110201+4110208+4130200+4280202+4610201+ 4610209-4910200-4960200), din care: | 09 | | |
| | Creante comerciale necurente – sume ce urmeaza a fi incasate dupa o perioada mai mare de un an (ct. 4110201+4110208+4130200+4610201-4910200-4960200) | 10 | | |
| | TOTAL ACTIVE NECURENTE (rd.03+04+05+06+07+09) | 15 | 63481743 | 69856275 |
| | ACTIVE CURENTE | 18 | | |
| | Stocuri (ct. 3010000+3020100+3020200+3020300+3020400+3020500+3020600+3020700+3020800+3020900+3030100+3030200+3040100+3040200+3050100+3050200+3070000+3090000+3310000+3320000+3410000+3450000+3460000+3470000+3490000+3510100+3510200+3540100+3540500+3540600+3560000+3570000+3580000+3590000+3610000+3710000+3810000+/-3480000+/-3780000-3910000-3920100-3920200-3920300-3930000-3940100-3940500-3940600-3950100-3950200-3950300-3950400-3950600-3950700-3950800-3960000-3970100-3970200-3970300-3980000-4420803) | 19 | 519642 | 1201147 |
| | Creante curente – sume ce urmeaza a fi incasate intr-o perioada mai mica de un an- | 20 | | |
| | Creante din operatiuni comerciale, avansuri si alte decontari (ct. 2320000+2340000+4090101+4090102+4110101+4110108+4130100+4180000+4250000+4280102+4610101+4610109+ | 21 | 629355 | 609229 |

| A | B | C | 1 | 2 |
|---|---|------|---------|---------|
| | 4730109**+4810101+4810102+4810103+4810900+4830000+4840000+4890101+4890301-4910100-4960100+5120800), din care: | | | |
| | Decontari privind incheierea executiei bugetului de stat din anul curent (ct. 4890101+4890301) | 21.1 | | |
| | Creante comerciale si avansuri (ct. 2320000+2340000+4090101+4090102+4110101+ 4110108+4130100+4180000+4610101-4910100-4960100), din care : | 22 | 629355 | 609229 |
| | Avansuri acordate (ct.2320000+2340000+4090101+4090102) | 22.1 | | 13096 |
| | Creante bugetare (ct. 4310100**+4310200**+4310300**+4310400**+4310500**+4310600**+4310700**+4370100**+4370200**+4370300**+4420400+4420802+4440000**+4460100**+4460200**+4480200+4610102+4610104+4630000+4640000+4650100+4650200+4660401+4660402+4660500+4660900+4810101**+4810102**+4810103**+4810900**- 4970000), din care: | 23 | 1258778 | 1398885 |
| | Creantele bugetului general consolidat (ct. 4630000+4640000+4650100+4650200+4660401+4660402+4660500+4660900-4970000) | 24 | 1231195 | 1428400 |
| | Creante din operatiuni cu fonduri externe nerambursabile si fonduri de la buget (ct. 4500100+4500300+4500501+4500502+4500503+4500504+4500505+4500700+4510100+4510300+4510500+4530100+4540100+4540301+4540302+4540501+4540502+4540503+4540504+4550100+4550301+4550302+4550303+4560100+4560303+4560309+4570100+4570201+4570202+4570203+4570205+4570206+4570209+4570301+4570302+4570309+4580100+4580301+4580302+4610103+4730103**+4740000+4760000), din care: | 25 | | |
| | Sume de primit de la Comisia Europeana (ct. 4500100+4500300+4500501+4500502+4500503+ 4500504+4500505+4500700) | 26 | | |
| | Imprumuturi pe termen scurt acordate (ct. 2670101+2670102+2670103+2670104+2670105+ 2670108+2670601+2670602+2670603+2670604+2670605+ 2670609+4680101+4680102+4680103+4680104+4680105+ 4680106+4680107+4680108+4680109+4690103+4690105+ 4690106+4690108+4690109) | 27 | | |
| | Total creante curente (rd. 21+23+25+27) | 30 | 1888133 | 2008114 |
| | Investitii pe termen scurt (ct.5050000-5950000) | 31 | | |
| | Conturi la trezorerii si institutii de credit : | 32 | | |
| | Conturi la trezorerie, casa în lei (ct. (ct. 5100000+5120101+5120501+5130101+5130301+5130302+5140101+5140301+5140302+5150101+5150103+5150301+5150500+5150600+5160101+5160301+5160302+5170101+5170301+5170302+5200100+5210100+5210300+5230000+5250101+5250102+5250301+5250302+5250400+5260000+5270000+5280000+5290101+5290201+5290301+5290400+5290901+5310101+5410101+5500101+5520000+5550101+5550400+5570101+5580101+5580201+5590101+5600101+5600300+5600401+5610101+5610300+5620101+5620300+5620401+5710100+5710300+5710400+5740101+5740102+5740301+5740302+5740400+5750100+5750300+5750400-7700000) | 33 | 1019364 | 326969 |
| | Dobânda de încasat, alte valori, avansuri de trezorerie (ct. 5180701+5320100+5320200+5320300+5320400+ 5320500+5320600+5320800+5420100) | 33.1 | 1224 | 5527 |
| | depozite | 34 | | |
| | Conturi la institutii de credit, BNR, casa în valuta (ct. 5110101+5110102+5120102+5120402+5120502+5130102+5130202+5140102+5140202+5150102+5150202+5150302+5160102+5160202+5170102+5170202+5290102+5290202+5290302+5290902+5310402+5410102+5410202+5500102+5550102+5550202+5570202+5580102+5580202+ | 35 | 12540 | 9972 |

| A | B | C | 1 | 2 |
|---|--|------|----------|----------|
| | 5580302+5580303+5590102+5590202+5600102+5600103+5600402+5610102+5610103+5620102+5620103+5620402) | | | |
| | Dobânda de încasat, avansuri de trezorerie (ct.5180702+5420200) | 35.1 | | |
| | depozite | 36 | | |
| | Total disponibilitati si alte valori (rd.33+33.1+35+35.1) | 40 | 1033128 | 342468 |
| | Conturi de disponibilitati ale Trezoreriei Centrale si ale trezoreriilor teritoriale(ct. 5120601+5120602+5120700+5120901+5120902+5121000+5121100+ 5240100+5240300+5550101+ 5550102+5550103 -7700000) | 41 | | |
| | Dobânda de încasat, alte valori, avansuri de trezorerie (ct. 5320400+5180701+5180702) | 41.1 | | |
| | Cheltuieli in avans (ct. 4710000) | 42 | | |
| | TOTAL ACTIVE CURENTE (rd.19+30+31+40+41+41.1+42) | 45 | 3440903 | 3551729 |
| | TOTAL ACTIVE (rd.15+45) | 46 | 66922646 | 73408004 |
| | DATORII | 50 | | |
| | DATORII NECURENTE- sume ce urmeaza a fi platite dupa o perioada mai mare de un an | 51 | | |
| | Sume necurente- sume ce urmeaza a fi platite dupa o perioada mai mare de un an (ct. 2690200+4010200+4030200+4040200+4050200+ 4280201+ 4620201+4620209+5090000), din care: | 52 | | |
| | Datorii comerciale (ct.4010200+4030200+4040200+4050200+4620201) | 53 | | |
| | Împrumuturi pe termen lung (ct. 1610200+1620200+1630200+1640200+1650200+ 1660201+1660202+1660203+1660204+1670201+1670202+ 1670203+1670208+1670209-1690200) | 54 | | |
| | Provizioane (ct. 1510201+1510202+1510203+1510204+1510208) | 55 | | |
| | TOTAL DATORII NECURENTE (rd.52+54+55) | 58 | | |
| | DATORII CURENTE - sume ce urmeaza a fi platite intr-o perioada de pana la un an | 59 | | |
| | Datorii comerciale, avansuri si alte decontari (ct. 2690100+4010100+4030100+4040100+4050100+ 4080000+4190000+4620101+4620109+4730109+4810101+ 4810102+4810103+4810900+4830000+4840000+4890201+ 5090000+5120800), din care: | 60 | 31266 | 74766 |
| | Decontari privind încheierea executiei bugetului de stat din anul curent (ct. 4890201) | 60.1 | | |
| | Datorii comerciale si avansuri (ct. 4010100+4030100+4040100+4050100+ 4080000+ 4190000+ 4620101), din care: | 61 | 17952 | 74766 |
| | Avansuri primite | 61.1 | | |
| | Datorii catre bugete (ct. 4310100+4310200+4310300+4310400+4310500+4310600+ 4310700+4370100+4370200+4370300+4400000+4410000+ 4420300+4420801+4440000+4460100+4460200+4480100+ 4550501+4550502+4550503+4620109+4670100+4670200+ 4670300+ 4670400+4670500+4670900+4730109+4810900), din care: | 62 | 143923 | 164065 |
| | Datoriile institutiilor publice catre bugete | 63 | | |
| | Contributii sociale (ct. 4310100+4310200+4310300+4310400+4310500+ 4310600+4310700+4370100+4370200+4370300) | 63.1 | 84647 | 95111 |
| | Sume datorate bugetului din Fonduri externe nerambursabile (ct.4550501+4550502+4550503) | 64 | | |
| | Datorii din operatiuni cu Fonduri externe nerambursabile si fonduri de la buget, alte datorii catre alte organisme internationale (ct. 4500200+4500400+4500600+4510200+4510401+4510402+ 4510409+4510601+4510602+4510603+4510605+4510606+ 4510609+4520100+4520200+4530200+4540200+4540401+ | 65 | | |



| A | B | C | 1 | 2 |
|---|--|------|----------|----------|
| | 4540402+4540601+4540602+4540603+4550200+4550401+ 4550402+4550403+4550404+4550409+4560400+4580401+ 4580402+4580501+4580502+4590000+4620103+4730103+ 4760000) | | | |
| | din care: sume datorate Comisiei Europene (ct.4500200+4500400+4500600+4590000+4620103) | 66 | | |
| | Împrumuturi pe termen scurt - sume ce urmeaza a fi platite într-o perioada de pâna la un an (ct. 5180601+5180603+5180604+5180605+5180606+ 5180608+5180609+5180800+5190101+5190102+5190103+ 5190104+5190105+5190106+5190107+5190108+5190109+ 5190110+ 5190180+5190190) | 70 | | |
| | Împrumuturi pe termen lung – sume ce urmeaza a fi platite în cursul exercitiului curent (ct. 1610100+1620100+1630100+1640100+1650100+ 1660101+1660102+1660103+1660104+1670101+1670102+ 1670103+1670108+1670109+1680100+1680200+1680300+ 1680400+1680500+1680701+1680702+1680703+1680708+ 1680709 -1690100) | 71 | | |
| | Salariile angajatilor (ct.4210000+4230000+4260000+4270100+4270300+4280101) | 72 | 144059 | 160662 |
| | Alte drepturi cuvenite altor categorii de persoane (pensii, indemnizatii de somaj, burse)(ct. 4220100+4220200+4240000+4260000+4270200+ 4270300+ 4290000+4380000), din care: | 73 | 86249 | 91778 |
| | Pensii, indemnizatii de somaj, burse | 73.1 | | |
| | Venituri in avans (ct.4720000) | 74 | 596133 | 596133 |
| | Provizioane (ct. 1510101+1510102+1510103+1510104+1510108) | 75 | | |
| | TOTAL DATORII CURENTE (rd.60+62+65+70+71+72+73+74+75) | 78 | 1001630 | 1087404 |
| | TOTAL DATORII (rd.58+78) | 79 | 1001630 | 1087404 |
| | ACTIVE NETE = TOTAL ACTIVE – TOTAL DATORII = CAPITALURI PROPRII (rd.80= rd.46-79 = rd.90) | 80 | 65921016 | 72320600 |
| | CAPITALURI PROPRII | 83 | | |
| | Rezerve, fonduri (ct.1000000+1010000+1020101+1020102+1030000+1040101+104 0102+1050100+1050200+1050300+1050400+1050500+ 1060000+ 1320000+ 1330000+1390100) | 84 | 60632497 | 64095584 |
| | Rezultatul reportat (ct.1170000- sold creditor) | 85 | 6235690 | 5214200 |
| | Rezultatul reportat (ct.1170000- sold debitor) | 86 | | |
| | Rezultatul patrimonial al exercitiului (ct.1210000- sold creditor) | 87 | | 3010816 |
| | Rezultatul patrimonial al exercitiului (ct.1210000- sold debitor) | 88 | 947171 | |
| | TOTAL CAPITALURI PROPRII (rd.84+85-86+87-88) | 90 | 65921016 | 72320600 |

Conducatorul institutiei

Director executiv

Ec. Mailat Gavril

.F.




Sef serviciu

.F.





SITUATIA ACTIVEI SI DATORIILOR INSTITUTIILOR PUBLICE
 DIN ADMINISTRATIA LOCALA

Cod 18

la data de 31.12.2022

-lei-


| Nr. rand | | Cod rand | Sold la inceputul anului | Sold la sfarsitul perioadei |
|----------|--|----------|--------------------------|-----------------------------|
| A | B | C | 1 | 2 |
| | Disponibilitati în lei ale institutiilor publice locale si ale institutiilor publice de subordonare locala, la trezorerii (ct.5100000+ct.5120101+ct.5120501+ct.5150101+ct.5150103+ct.5150500+ct.5150600+ct.5160101+ct.5160301 +ct.5160302+ct.5170101+ct.5170301+ct.5170302+ct.5210100+ct.5210300+ct.5280000+ct.5290201+ct.5290301+ct.5290400+ ct.5290901+ct.5500101+ct.5520000+ct.5550101 +ct.5570101+ct.5580101+ct.5580201+ct.5600101+ ct.5600300+ct.5610100+ct.5610300+ct.5620101+ct.5620300-ct.7700000), din care : | 5 | 1019364 | 326969 |
| | Total (in baze cash) (rd.04+05) | 8 | 1019364 | 326969 |
| | Total (in baze accrual) (rd.08+09) | 10 | 1019364 | 326969 |
| | Alte valori (ct.5320100+ct.5320200+ct.5320300+ct.5320400+ct.5320500+ ct.5320600+ct.5320800) | 23 | 1224 | 5527 |
| | Disponibilitati ale institutiilor publice locale si ale institutiilor de subordonare locala la institutiile de credit rezidente (ct.5110101+ct.5110102+ct.5120102+ct.5120402+ct.5120502+ct.5150102+ ct.5150202+ct.5160102+ct.5160202+ct.5170102+ ct.5170202+ct.5290202+5290302+ct.52 | 32 | 12540 | 9972 |



| | | | | |
|---|---|-----|---------|---------|
| | 90902+ct.5500102+ct.5550102+ct.5550202+ct.5570202+ct.5580102+ ct.5580302+ct.5600102+ct.5600103+ct.5620102+ct.5620103), din care : | | | |
| | Total (în baze cash) (rd.32+35) | 36 | 12540 | 9972 |
| | Total (în baze accrual) (rd.36+37) | 38 | 12540 | 9972 |
| | Participatiile autoritatilor locale la alte societati care nu sunt organizate pe actiuni (regii autonome, srl, comandita, etc.) (ct.2600300 - ct. 2960103) | 141 | 20106 | 20106 |
| | Total (la valoarea de intrare mai putin ajustarile cumulate pentru pierderea de valoare) (rd.141) | 142 | 20106 | 20106 |
| | Creante comerciale curente legate de livrari de bunuri si servicii de catre autoritatile locale sau de institutii subordonate acestora (ct.2320000+ct.2340000+c t.4090101+ct.4090102+ct. 4110101+ ct.4110108+ ct.4130100+ct.4180000+ct. .4610101 - ct.4910100 - ct.4960100). Total (rd.166+167+168+172), din care de la : | 165 | 629355 | 609229 |
| | - de la societati nefinanciare (S.11), | 167 | 629355 | 609229 |
| 1 | Creante ale bugetului local (ct.4640000 -ct. 4970000). Total (rd.177+178+179+183), din care: | 176 | 1231195 | 1428400 |
| | -de la gospodariile populatiei (S14) | 177 | 1231195 | 1428400 |
| | Creante ale fondului de risc (ct.4610109+ct.4610209) | 184 | 27583 | 29515 |
| | Total creante (rd.176+184) | 185 | 1258778 | 1457915 |
| | Datorii comerciale curente legate de livrari de bunuri si servicii (ct.4010100+ct.4030100+c t.4040100 +ct. | 320 | 17952 | 74766 |



| | | | |
|---|-----|--------|--------|
| 4050100+ct.4080000 + ct.4190000+ ct.4620101) Total (rd.321+322+326+327), din care catre : | | | |
| - Societati nefinanciare (S.11) | 321 | 17952 | 74766 |
| Datoriile institutiilor publice din administratia locala catre bugete (ct.4420300+ ct.4310100+ct.4310200+ct .4310300+ct.4310400+ ct.4310500+ ct.4310700+ct. 4370100+ct.4370200+ct.43 70300+ ct.4420800 +ct.4440000+ct.4460000+c t.4480100) | 331 | 143923 | 164065 |
| Salariile angajatilor (ct 4210000+ct.4230000+ct.42 60000 +ct.4270100+ct. 4270300 +ct.4280101) | 332 | 144059 | 160662 |
| Alte drepturi cuvenite altor categorii de persoane (ct.4260000+ct.4270200 +ct. 4270300+ct.4290000+ct.43 80000) | 333 | 86249 | 91778 |
| Total (rd.331+332+333+334) | 335 | 374231 | 416505 |



Nota

| Sectoarele si subsectoarele definite conform Sistemului European de Conturi (SEC' 95) | utilizator Anexa 40 | Cod SEC'95 |
|---|---------------------|------------|
| Societati nefinanciare | | S.11 |
| Societati financiare | | S.12 |
| Banca centrala | | S.121 |
| Societati care accepta depozite, exclusiv banca centrala | | S.122 |
| Fonduri de plata monetara | | S.123 |
| Fonduri de investitii, altele decat fondurile de piata monetara | | S.124 |
| Alti intermediari financiari, exclusiv societati de asigurare si fonduri de pensii | | S.125 |
| Auxiliari financiari | | S.126 |
| Societati de asigurare (SA) | | S.128 |
| Fonduri de pensii (FP) | | S.129 |
| Administratii publice | | S.13 |
| Administratia centrala(exclusiv fondurile de securitate sociala) | | S.1311 |
| Administratia locale(exclusiv fondurile de securitate sociala) | | S.1313 |
| Fonduri de securitate sociala | | S.1314 |
| Gospodariile populatiei | | S.14 |
| Restul lumii | | S.2 |
| State membre si institutii si organisme ale Uniunii Europene | | S.21 |
| Statele membre ale Uniunii Europene | | S.211 |
| Instituti si organisme ale Uniunii Europene | | S.212 |
| State nonmembre si organizatii internationale nerezidente ale Uniunii Europene | | S.22 |

Conducatorul institutiei

Ec. Mailat Gavril




Director executiv

.F.

Sef serviciu

.F.



Anexa nr.1 la normele metodologice
(Anexa nr.19 la situatiile financiare)

Situatia platilor efectuate si a sumelor declarate pentru cota-parte aferenta cheltuielilor finantate din FEN postaderare

la data de 31.12.2022

Cod 02 51020103 51020103 Autoritati executive

| Denumirea programului cu finantare UE/alti donatori | Cod rand | Plati efectuate de la titlul 56 si 58 | din care: | | Sume in curs de solicitare la rambursare in anul curent aferente cheltuielilor efectuate in anul curent | Sume solicitate la rambursare in anul curent aferente cheltuielilor efectuate in anii anteriori aflate in curs de autorizare | Sume rambursate aferente cheltuielilor efectuate in anul curent | Sume rambursate in anul curent aferente cheltuielilor efectuate in anii anteriori | Sume neautorizate de management aferente cheltuielilor efectuate in anul curent | Sume neautorizate de management aferente cheltuielilor efectuate in anul curent | Prefinantare dedusa din sumele solicitate la rambursare aferente cheltuielilor efectuate in anii anteriori | Sume rezultate din nereguli aferente cheltuielilor efectuate in anul curent si in anii anteriori | Sume rezultate din nereguli deduse din sumele solicitate la rambursare aferente cheltuielilor efectuate in anul curent | | | |
|---|----------|---------------------------------------|--|--|---|--|---|---|---|---|--|--|--|----|----|----|
| | | | Plati efectuate pentru cota-parte FEN (alineat 02) | Plati efectuate pentru cota-parte FEN (alineat 02) | | | | | | | | | | | | |
| A | | 1 | 2 | 3-2-5 | 4 | 5=6+8+10+12+15 | 6 | 7 | 8 | 9 | 10 | 11 | 12 | 13 | 14 | 15 |
| Programe din Fondul European Agricol de Dezvoltare Rurala (FEADR) (58.04) | 35 | 88000 | 88000 | | | 88000 | | | | | | | 88000 | | | |
| Total (cod 01 la 46) | 99 | 88000 | 88000 | | | 88000 | | | | | | | 88000 | | | |

*) Se completeaza cu urmatoarele coduri:

- 09-pentru sursa 01
- 10-pentru sursa 02
- 11-pentru sursa 03
- 12-pentru sursa 04
- 13-pentru sursa 05
- 15-pentru sursa 10

Conducatorul institutiei

Ec. Mailat Gavril



Director executiv

.F.

Sef serviciu

.F.




**Situatia platilor efectuate
din fonduri externe nerambursabile (FEN) postaderare (titlul 56 si titlul 58)**

la data de **31.12.2022**

51020103 51020103 Autoritati executive

| Nr. Crt | Denumirea indicatorilor | Cod rand | -lei- | | | | | | | | | |
|---------|--|----------|--------------------------|-------------------------|---|---|--|--|---|---|---|--|
| | | | Buget de stat (s01-stat) | Buget local (s02-local) | Bugetul asigurarilor sociale de stat (s03-bass) | Bugetul asigurarilor pentru somaj (s04-somaj) | Bugetul Fondului national unic de asigurari sociale de sanatate (s05-sananate) | Bugetul institutiilor publice si activitatilor finantate integral sau partial din venituri proprii (s10-local) | Bugetul fondurilor externe neramb. (s08-stat+asigurari+local) | Bugetul creditelor externe (s06-stat+local) | Bugetul creditelor interne (s07-stat+local) | Bugetul institutiilor publice si activitatilor finantate integral sau partial din venituri proprii (s20-stat+asigurari+autonome) |
| A | B | | 1 | 2 | 3 | 4 | 5 | 6 | 7 | 8 | 9 | 10 |
| 1 | Total plati (titlu VIII cod56 si titlu X cod58) (rd.02+11) | | | 880000 | | | | | | | | |
| 11 | Total plati (titlu X cod 58) (rd. 12 la rd.19) | | | 880000 | | | | | | | | |
| 19 | Active nefinanciare (titlu XIII) | | | 880000 | | | | | | | | |

Conducatorul institutiei

Ec. Mailat Gavril

(Signature)

Director executiv

.F.

Sef serviciu

.F.

(Signature)





CONTUL DE REZULTAT PATRIMONIAL

la data de 31.12.2022

Cod 02

-lei-

| Nr. crt | Denumirea indicatorilor | Cod rand | An precedent | An curent |
|---------|--|----------|--------------|------------|
| A | B | C | 1 | 2 |
| 1. | Venituri din impozite, taxe, contributiile de asigurari si alte venituri ale bugetelor (ct.7300100+7300200+7310100+7310200+7320100+ 7330000+ 7340000+ 7350100+7350200+7350300+7350400+ 7350500+ 7350600+7360100+7390000+7450100+7450200+ 7450300+ 7450400+ 7450500+7450900+ 7460100+ 7460200+ 7460300+ 7460900) | 02 | 8,413,958 | 7,665,450 |
| 2. | Venituri din activitati economice (ct.7210000+7220000+7510100+ 7510200+/-7090000) | 03 | 110 | 674,951 |
| 3. | Finantari, subventii, transferuri, alocatii bugetare cu destinatie speciala (ct. 7510500+7710000+7720100+7720200+7730000+7740100+7740200+7750000+7760000+7780000+7790101+790109) | 04 | 1,197,311 | 404,129 |
| 4. | Alte venituri operationale (ct.7140000+7180000+7500000+7510300+7510400+7810200+7810300 +7810401+7810402+7770000) | 05 | 230,028 | 2,091,705 |
| | TOTAL VENITURI OPERATIONALE (rd.02+03+04+05) | 06 | 9,841,407 | 10,836,235 |
| 1. | Salariile si contributiile sociale aferente angajatilor (ct.6410000+6420000+6450100+6450200+6450300+ 6450400+ 6450500+6450600+ 6450700+6450800+6460000+6470000) | 08 | 2,797,680 | 3,193,957 |
| 2. | Subventii si transferuri (ct.6700000+6710000+6720000+6730000+6740000+ 6750000+ 6760000+ 6770000+ 6780000+6790000) | 09 | 1,093,939 | 1,532,158 |
| 3. | Stocuri, consumabile, lucrari si servicii executate de terti (ct.6010000+6020100+6020200+6020300+6020400+ 6020500+ 6020600+ 6020700+6020800+6020900+6030000+ 6060000+ 6070000+6080000+6090000+6100000+ 6110000+ 6120000+ 6130000+6140000+6220000+6230000+6240100+ 6240200+ 6260000+6270000+6280000+6290100) | 10 | 3,042,058 | 2,708,198 |
| 4. | Cheltuieli de capital, amortizari si provizioane (ct.6290200+6810100+6810200+6810300+6810401+6810402+6820101+ 6820109+6820200+ 6890100+ 6890200) | 11 | 3,692,461 | 339,660 |
| 5 | Alte cheltuieli operationale (ct.6350000+6540000+6580000+6580101+6580109) | 12 | 162,440 | 54,000 |

| A | B | C | 1 | 2 |
|-------|--|------|------------|-----------|
| | TOTAL CHELTUIELI OPERATIONALE (rd.08+09+10+11+12) | 13 | 10,788,578 | 7,827,973 |
| | - EXCEDENT (rd.06- rd.13) | 15 | | 3,008,262 |
| | - DEFICIT (rd.13- rd.06) | 16 | 947,171 | |
| | - EXCEDENT (rd.15+20-16-21) | 23 | | 3,008,262 |
| | - DEFICIT (rd.16+21-15-20) | 24 | 947,171 | |
| VIII. | VENITURI EXTRAORDINARE (ct.7910000) | 25 | | 2,554 |
| | - EXCEDENT (rd.25-rd.26) | 28 | | 2,554 |
| | - EXCEDENT (rd. 23+28-24-29) | 29.2 | | 3,010,816 |
| | - DEFICIT (rd. 24+29-23-28) | 29.3 | 947,171 | |
| | - EXCEDENT (rd. 29.2 - rd.29.4) | 31 | | 3,010,816 |
| | - DEFICIT (rd. 29.3 + rd.29.4) | 32 | 947,171 | |

*) Nota: Datele se preiau din contul 6350000 pentru coloana 1

***) Nota: Datele se preiau din contul 6350000 pentru coloana 1 la raportarile trim.II si III cu sumele determinate potrivit prevederilor art.13 alin.(2) lit. b) din Legea nr. 227/2015 privind Codul Fiscal.

Conducatorul institutiei

Ec. Mailat Gavril



Director executiv

.F.

Sef serviciu

.F.



**VENITURILE, CHELTUIELILE SI EXCEDENTE ALE BUGETELOR
LOCALE PE UNITATI ADMINISTRATIV-TERITORIALE**

Anexa 22

la data de **31.12.2022**

Cod 24

-lei-

| Nr. rand | Denumirea indicatorilor | Cod indicator | Prevederi anuale | Realizat |
|----------|--|---------------|------------------|------------|
| A | B | C | 1 | 2 |
| 1 | VENITURI TOTAL | 000102 | 10,968,380 | 10,973,246 |
| 2 | Venituri proprii | 4802 | 108,000 | 107,326 |
| 3 | 1. Venituri curente, din care: | 000202 | 10,137,380 | 9,593,202 |
| 4 | a) Cote si sume defalcate din impozitul pe venit | 0402 | 2,425,880 | 2,425,628 |
| 5 | - Cote defalcate din impozitul pe venit | 040201 | 1,274,000 | 1,273,752 |
| 6 | - Sume alocate din cotele defalcate din impozitul pe venit pentru echilibrarea bugetelor locale | 040204 | 717,880 | 717,876 |
| | Sume repartizate din Fondul la dispozitia Consiliului Judetean | 040205 | 434,000 | 434,000 |
| 7 | b) Sume defalcate din taxa pe valoarea adaugata | 1102 | 4,118,500 | 4,116,360 |
| 9 | - Sume defalcate din taxa pe valoarea adaugata pentru finantarea cheltuielilor descentralizate la nivelul comunelor, oraselor, municipiilor, sectoarelor si Municipiului Bucuresti | 110202 | 2,048,500 | 2,046,360 |
| 12 | - Sume defalcate din taxa pe valoarea adaugata pentru echilibrarea bugetelor locale | 110206 | 2,070,000 | 2,070,000 |
| 22 | 4. Subventii de la alte nivele ale administratiei publice | 420002 | 720,000 | 269,164 |
| 23 | - Subventii de la bugetul de stat | 4202 | 340,000 | 269,164 |
| 24 | - Subventii de la alte administratii | 4302 | 380,000 | |
| 25 | CHELTUIELI TOTAL | 5002 | 11,969,380 | 10,670,352 |
| 27 | Deficit | 9902 | -1,001,000 | 302,894 |
| 112 | VENITURI TOTAL | 000102 | 10,968,380 | 10,973,246 |
| 113 | Venituri proprii | 4802 | 108,000 | 107,326 |
| 114 | 1. Venituri curente, din care: | 000202 | 10,137,380 | 9,593,202 |
| 115 | a) Cote si sume defalcate din impozitul pe venit | 0402 | 2,425,880 | 2,425,628 |
| 116 | - Cote defalcate din impozitul pe venit | 040201 | 1,274,000 | 1,273,752 |
| 117 | - Sume alocate din cotele defalcate din impozitul pe venit pentru echilibrarea bugetelor locale | 040204 | 717,880 | 717,876 |
| | Sume repartizate din Fondul la dispozitia Consiliului Judetean | 040205 | 434,000 | 434,000 |
| 118 | b) Sume defalcate din taxa pe valoarea adaugata | 1102 | 4,118,500 | 4,116,360 |
| 120 | - Sume defalcate din taxa pe valoarea adaugata pentru finantarea cheltuielilor descentralizate la nivelul comunelor, oraselor, municipiilor, sectoarelor si Municipiului Bucuresti | 110202 | 2,048,500 | 2,046,360 |
| 123 | - Sume defalcate din taxa pe valoarea adaugata pentru echilibrarea bugetelor locale | 110206 | 2,070,000 | 2,070,000 |
| 133 | 4. Subventii de la alte nivele ale administratiei publice | 420002 | 720,000 | 269,164 |
| 134 | - Subventii de la bugetul de stat | 4202 | 340,000 | 269,164 |
| 135 | - Subventii de la alte administratii | 4302 | 380,000 | |
| 136 | CHELTUIELI TOTAL | 5002 | 11,969,380 | 10,670,352 |
| 138 | Deficit | 9902 | -1,001,000 | 302,894 |

Conducatorul institutiei

Ec. Mailat Gavril



Director executiv

.F.

Sef serviciu

.F.



*) La unitatile administrativ-teritoriale si la unitatile de invatamant preuniversitar coloana 3 nu se aduna in coloana 1 -Total
**) Randurile 14.1"Sume recuperate din excedentul anului precedent"se completeaza pentru bugetele:locale, institutii publice finantate integral sau partial din venituri proprii, activitatilor fi integral din venituri proprii, fondurilor nerabursabile(sursa08/D) in situatia existentei unui buget de venituri si cheltuieli, activ. de privatizare, Fondului de mediu astfel:

- cu sume recuperate din excedentul anilor precedenti;
- cu sume virate din fondul spitalului in excedentul bugetului de venituri proprii al unitatii sanitare publice
*) Randurile 14.2"Sume utilizate din excedentul anului precedent/sume transferate din excedent la bugetul local/sume transferate din excedent pentru constituirea de depozite in trezorerie" se completeaza astfel: pentru bugetele:locale, institutiilor publice finantate integral sau partial din venituri proprii, activitatilor finantate integral din venituri proprii fondurilor externe nerabursabile(sursa08/D) in situatia existentei unui buget de venituri si cheltuieli, activitatii de privatizare, Fondului de mediu-cu sumele utilizate din excedentul

anual precedent pentru efectuarea de cheltuieli, acoperirea goluilor temporare de casa;
- pentru bugetul institutiilor publice finantate integral din venituri proprii si bugetul activitatilor finantate integral din venituri proprii - cu sumele transferate din excedent la bugetul local
- pentru bugetul asigurarilor sociale de stat, bugetul Fondului national unic de asigurari sociale de sanatate, bugetul Fondului de mediu, bugetul institutiilor publice finantate integral din venituri proprii, bugeturilor finantate integral din venituri proprii si bugetul activitatii de privatizare si bugetul fondurilor externe nerabursabile(sursa 08/D) in situatia existentei unui buget de venituri si cheltuieli - cu sume transferate sin excedent pentru constituirea de depozite in trezorerie.
**) Randul 14.3"Sume transferate din disponibil neutilizat la finele anului precedent" se completeaza pentru :bugetul fondurilor externe nerabursabile (sursa08/D) in situatia existentei doar a buget de cheltuieli, bugetul creditorilor in bugetul neutilizat la finele anului precedent.

Conducatorul institutiei

Ec. Mailat Gavril

.F.



Director executiv

Sef serviciu

.F. Boba

Viza trezorerie



la data de 31.12.2022

Cod 25

-lei-

| Denumirea indicatorilor | Cod rand | Sold la inceputul anului | Cresteri | Reduceri | Sold la sfarsitul anului |
|--|----------|--------------------------|------------|------------|--------------------------|
| A | B | 1 | 2 | 3 | 4 |
| Fondul bunurilor care alcatuiesc domeniul public al unitatilor administrativ teritoriale (Ct.1030000) | 04 | 53,395,929 | 3,463,067 | | 56,859,016 |
| Fondul bunurilor care alcatuiesc domeniul privat al unitatilor administrativ teritoriale (Ct.1040000) | 05 | 7,236,568 | | | 7,236,568 |
| Rezerve din reevaluare (Ct.1050100+1050200+1050300+1050400) | 06 | | 2,294,673 | 2,294,673 | |
| Rezultatul reportat (Ct.1170000- sold creditor) | 17 | 6,235,690 | 1,859,210 | 2,880,700 | 5,214,200 |
| Rezultatul patrimonial al exercitiului (Ct.1210000 - sold creditor) | 19 | | 10,919,410 | 7,908,594 | 3,010,816 |
| Rezultatul patrimonial al exercitiului (Ct.1210000 - sold debitor) | 20 | 947,171 | | 947,171 | |
| Total capitaluri proprii (rd 01 la 17-rd.18+rd.19-rd.20) | 21 | 65,921,016 | 18,536,380 | 12,136,796 | 72,320,600 |

Conducatorul institutiei

Ec. Mailat Gavril

Director executiv



.F.

SITUATIA ACTIVELOR FIXE AMORTIZABILE

cod 26

la data de 31.12.2022

- lei -

| Denumirea activelor fixe | Nr. rand | Existent 31.12.2015 | | Sold la inceputul anului | Cresteri | | | | | alte cai |
|--|----------|---------------------|---|--------------------------|-------------|----------------|--------------------------|-----------|--------------------------------------|----------|
| | | 1 | 2 | | 3 | Total din care | diferente din reevaluare | achizitii | transferuri primite cu titlu gratuit | |
| A | B | 1 | 2 | 3 | 4=5+6+7+8+9 | 5 | 6 | 7 | 8 | 9 |
| Cheltuieli de dezvoltare (ct. 2030000) | 02 | | | 308655 | 48790 | | 48790 | | | |
| Alte active fixe necorporale(ct.2080100+2080200) | 04 | | | 393750 | | | | | | |
| TOTAL (rd. 02+03+04) | 05 | | | 702405 | 48790 | | 48790 | | | |
| Constructii (ct.212) (rd.08 = de la rd.09 la rd.16) din care: | 08 | | | 75065 | | | | | | |
| - alte active fixe încadrate în grupa constructii (212090'), din care: | 16 | | | 75065 | | | | | | |
| Instalatii tehnice, mijloace de transport, animale si plantatii (ct.2130100+2130200+2130300+2130400) | 17 | | | 2050061 | 9713 | | 9713 | | | |
| Mobilier, aparatura birotica, echipamente de protectie a valorilor umane si materiale si alte active fixe corporale (ct.2140000) | 18 | | | 466031 | 9880 | | 9880 | | | |
| TOTAL (rd. 07 +08 +17 + 18) | 19 | | | 2591157 | 19593 | | 19593 | | | |
| TOTAL ACTIVE FIXE (rd. 05+ 19) | 20 | | | 3293562 | 68383 | | 68383 | | | |

Conducatorul institutiei

Director executiv

Ec. Mailat Gavril

.F.

Sef serviciu

.F.



SITUATIA ACTIVELOR FIXE AMORTIZABILE

cod 27

la data de 31.12.2022

- lei -

| Nr. rând | Denumirea activelor fixe | Reduceri | | | | | | | | | | Sold la sf. anului | Ajustari de valoare(amortizari si ajustari pentru depreciere) | | | | Valoare contabila neta, din care: | | |
|----------|--|----------------------|--------------------------|----------------------|-----------------------|------------------------------|---------|----------|--------------------|---------|--------|--------------------|---|--------------------|----------------------------|-----------------------|-----------------------------------|--|--|
| | | Total din care | diferente din reevaluare | eliminare amortizare | dezmembrari si casari | transferuri cu titlu gratuit | vanzari | alte cai | Sold la sf. anului | 18 | 19 | | 20 | Sold la sf. anului | Domeniu privat al statului | Domeniu privat al UAT | Proprietate privata a insttit.pub | | |
| A | B | 10=11+12+13+14+15+16 | 11 | 12 | 13 | 14 | 15 | 16 | 17=3+4-10 | 18 | 19 | 20 | 21=18+19-20 | 22=17-21-23-24 | 23=17 | 24=17 | | | |
| 02 | Cheftuieii de dezvoltare (ct. 2030000) | | | | | | | | 357445 | | | | | | | | 357445 | | |
| 04 | Alte active fixe necorporale(ct.2080100+2080200) | 136012 | | | 136012 | | | | 257738 | 308559 | 33025 | 136012 | 205572 | | | | 52166 | | |
| 05 | TOTAL (rd. 02+03+04) | 136012 | | | 136012 | | | | 615183 | 308559 | 33025 | 136012 | 205572 | | | | 409611 | | |
| 08 | Constructii (ct.212) (rd.08 = de la rd.09 la rd.16) din care: | | | | | | | | 75065 | 2307 | 26980 | | 29287 | | | | 45778 | | |
| 16 | - alte active fixe încadrate în grupa constructii (2120901), din care: | | | | | | | | 75065 | 2307 | 26980 | | 29287 | | | | 45778 | | |
| 17 | Instalatiile tehnice, mijloace de transport, animale si plantatii (ct.2130100+2130200+2130300+2130400) | | | | | | | | 2059774 | 1072077 | 207517 | | 1279594 | | | | 780180 | | |
| 18 | Mobilier, aparatura birotica, echipamente de protectie a valorilor umane si materiale si alte active fixe corporale (ct.2140000) | 5200 | | | 5200 | | | | 470711 | 157969 | 18107 | | 176076 | | | | 294635 | | |
| 19 | TOTAL (rd. 07 +08 +17 + 18) | 5200 | | | 5200 | | | | 2605550 | 1232353 | 252604 | | 1484957 | | | | 1120593 | | |
| 20 | TOTAL ACTIVE FIXE (rd. 05+ 19) | 141212 | | | 141212 | | | | 3220733 | 1540912 | 285629 | 136012 | 1690529 | | | | 1530204 | | |

*) Coloana 5 se completeaza cu cresterile de valoare din reevaluare evidentiata în conturile 105"Rezerve din reevaluare" si 7813"Venituri din ajustari privind deprecierea activelor fixe";

**) Coloana 11 se completeaza cu reducerile de valoare din reevaluare evidentiata în conturile 105"Rezerve din reevaluare" si 6813"Cheltuieli operationale privind ajustarile pentru deprecierea activelor fixe";

***) Coloana 12 se completeaza cu valoarea amortizarii eliminata din valoarea activului fix în situatia în care reevaluarea se efectueaza de catre evaluatorii autorizati. Aceeasi valoare se completeaza si pe coloana 20 "Reduceri".

Conducatorul institutiei

Director executiv

Ec. Mailat Gavril

.F.

Sef serviciu

SITUATIA ACTIVELOR FIXE NEAMORTIZABILE

cod 28

la data de 31.12.2022

- lei -

| Denumirea activelor fixe | Nr. rand | Existent 31.12.2015 | | | Sold la inceputul anului | Cresteri | | | | | |
|---|----------|---------------------|----------|----------|--------------------------|---------------------|--------------------------|-----------|--------------------------------------|-----------------------|-----------|
| | | UM | UM | UM | | Total din care: | diferente din reevaluare | achizitii | transferuri primite cu titlu gratuit | donatii, sponsorizari | alte cai |
| A | B | 1 | 2 | 3 | 4 | 5=6+7+8+9+10 | 6 | 7 | 8 | 9 | 10 |
| Amenajari la terenuri (ct.2110200) | 06 | | | | 172206 | | | | | | |
| Terenuri (ct. 2110100) | 07 | *** | | | 21417491 | 104463 | 104463 | | | | |
| Constructii (ct.212) (rd.08 = de la rd.09 la rd.16) din care: | 08 | | | | 39042800 | 3536246 | 2472297 | 1063949 | | | |
| - drumuri publice, exclusiv poduri, podete, pasarele si viaducte si tunele (ct.2120101) | 09 | | | | 15244001 | 2889216 | 2252965 | 636251 | | | |
| - poduri, podete, pasarele si viaducte pentru transporturi feroviare si rutiere; viaducte (ct. 2120301) | 12 | | | | 276068 | 219332 | 219332 | | | | |
| - alte active fixe încadrate în grupa constructii (2120901) | 16 | | | | 23522731 | 427698 | | 427698 | | | |
| Active fixe corporale in curs de executie (ct. 2310000) | 19 | | | | 1076490 | 4344833 | | 4344833 | | | |
| TOTAL (rd.06+ 07 + 08+ 17+18+19+20) | 21 | *** | | | 61708987 | 7985542 | 2576760 | 5408782 | | | |
| TOTAL ACTIVE FIXE (rd. 04+21) | 22 | *** | | | 61708987 | 7985542 | 2576760 | 5408782 | | | |

Conducatorul institutiei

Ec. Mailat Gavril



Director executiv

.F.

Sef serviciu

.F.




SITUATIA ACTIVELOR FIXE NEAMORTIZABILE

la data de 31.12.2022

Cod 29
Cod 29

- lei -

| Denumirea activelor fixe | Nr. rând | Reduceri | | | | Sold la sfarsitul anului 17=4+5-11 17=18+19 20+21+22+ 23+24 | Valoarea activelor fixe neamortizate | | | | Domeniu privat al UAT | Domeniu public al UAT | Proprietatea privata a insitt.publi din admin.locala ct.104.01.02 | |
|---|----------|-----------------------|------------|-----------------------|------------------------------|---|--------------------------------------|----------|--|---|-----------------------|-----------------------|---|---|
| | | Total din care | reevaluare | dezmembrari si casari | transferuri cu titlu gratuit | | vanzari | alte cai | Fondul activelor fixe necorporale ct.100.00.00 | Domeniu public al statului ct.101.00.00 | | | | Domeniu privat al statului ct.102.01.10 |
| A | B | 11=12+13+14 +15+16 | 12 | 13 | 14 | 15 | 16 | 18 | 19 | 20 | 21 | 22 | 23 | 24 |
| Amenajari la terenuri (ct.2110200) | 06 | | | | | | | | | | | 172206 | | |
| Terenuri (ct. 2110100) | 07 | | | | | | | | | | | 14688518 | 6833436 | |
| Constructii (ct. 2120000) din care: | 08 | 177622 | 177622 | | | | | | | | | 41998292 | 403132 | |
| - drumuri publice, exclusiv poduri, podete, pasarele si viaducte si tunele (ct.2120101) | 09 | | | | | | | | | | | 18133217 | | |
| - poduri, podete, pasarele si viaducte pentru transporturi feroviare si rutiere; viaducte (ct. 2120301) | 12 | | | | | | | | | | | 495400 | | |
| - alte active fixe încadrate în grupa constructii (2120901) | 16 | 177622 | 177622 | | | | | | | | | 23369675 | 403132 | |
| Active fixe corporale in curs de executie (ct. 2310000) | 19 | 1210942 | | | | | 1210942 | | | | | | | |
| TOTAL (rd.06+ 07 + 08+ 17 +18+19+20) | 21 | 1388564 | 177622 | | | | 1210942 | | | | | 56859016 | 7236568 | |
| TOTAL ACTIVE FIXE (rd. 04+21) | 22 | 1388564 | 177622 | | | | 1210942 | | | | | 56859016 | 7236568 | |

Conducatorul institutiei

Director executiv

Ec. Mailat Gavril

.F.

Sef serviciu

.F.



SITUATIA FLUXURILOR DE TREZORERIE

la data de 31.12.2022

Cod 04

-lei-

| Denumirea indicatorilor A | Cod rand B | Total 1 | Casa in valuta 2 | Alte disponibilitati 3 |
|---|------------------|------------|---------------------|------------------------------|
| 1. Incasari | 02 | 156,876 | | 156,876 |
| 2. Plati | 03 | 159,444 | | 159,444 |
| 3. Numerar net din activitatea operationala (rd. 02- rd.03) | 04 | -2,568 | | -2,568 |
| IV. CRESTEREA (DESCRESTEREA) NETA DE NUMERAR SI ECHIVALENT DE NUMERAR (rd.04+rd.08+rd.12) | 13 | -2,568 | | -2,568 |
| V. NUMERAR SI ECHIVALENT DE NUMERAR LA INCEPUTUL ANULUI | 14 | 12,540 | | 12,540 |
| VI. NUMERAR SI ECHIVALENT DE NUMERAR LA FINELE PERIOADEI (rd.13+14 +15-16) | 17 | 9,972 | | 9,972 |

NOTA: Coloanale se completeaza astfel:

Col.1 TOTAL - (col.2+col.3+.....n)

Col.2 - ct. 5310402 "Casa in valuta"

Col.3 si urmatoarele - ct. de disponibilitati in lei si in valuta la unitati bancare: (5xxxxxx)

Conducatorul institutiei

Director executiv


Ec. Mailat Gavril

.F.



Sef serviciu

.F.




DISPONIBIL DIN MIJLOACE CU DESTINATIE SPECIALA

la data de 31.12.2022

Cod 05

| Denumirea indicatorilor | Nr. rand | Disponibil la inceputul anului | Incasari | Plati | -lei- | | |
|--|----------|--------------------------------|----------|-------|-------|---|-------|
| | | | | | 1 | 2 | 3 |
| A | B | | | | | | |
| TOTAL (rd.02 la 15) din care: | 01 | 9,261 | 2,508 | 1,852 | | | 9,917 |
| -Garantii materiale retinute gestionarilor conform Legii nr.22/1969 (ct. 5500101, ct. 5500102/analitice distincte) | 03 | 9,261 | 2,508 | 1,852 | | | 9,917 |

Conducatorul institutiei

Director executiv

Ec. Mailat Gavril

.F.

Sef serviciu



.F.

I.

PLATI RESTANTE

la data de 31.12.2022

| DENUMIREA INDICATORILOR | Nr. rand | Sold la inceputul anului | Sold la finele perioadei | |
|---|----------|--------------------------|--------------------------|--|
| | | | TOTAL | Din care: afherent sumelor angajate cu prevederi bugetare |
| A | B | 1 | 2 | 3 |
| PLATI RESTANTE-TOTAL (rd. 150+300),din care: | 01 | | | |
| -sub 30 de zile (rd. 151+301) | 02 | | | |
| -peste 30 de zile (rd. 152+302) | 03 | | | |
| -peste 90 de zile (rd. 153+303) | 04 | | | |
| -peste 120 zile (rd.154+304) | 05 | | | |
| -peste 1 an rd. 155+305) | 06 | | | |
| PLATI RESTANTE-TOTAL SECTIUNEA DE FUNCTIONARE (rd.160+170+240+250+270+280+290), din care: | 150 | | | |
| -sub 30 de zile (rd.161+171+241+251+271+281+291) | 151 | | | |
| -peste 30 de zile (rd.162+172+242+252+272+282+292) | 152 | | | |
| -peste 90 de zile (rd. 163+173+243+253+273+283+293) | 153 | | | |
| -peste 120 zile (rd. 165+174+245+257+274+284+294) | 154 | | | |
| -peste 1 an (rd. 166+175+246+258+275+285+295) | 155 | | | |
| Plati restante catre furnizori, creditorii din operatii comerciale (ct.4010100, ct.4030100, ct.4620101, ct.4620109) (rd.161+162+163+165+166) din care: | 160 | | | |
| -sub 30 de zile | 161 | | | |
| -peste 30 de zile | 162 | | | |
| -peste 90 de zile din care: | 163 | | | |
| -(ct.4620101,ct.4620109) | 164 | | | |
| -peste 120 zile | 165 | | | |
| -peste 1 an | 166 | | | |
| Plati restante fata de bugetul general consolidat (rd.171+172+173+174+175) (ct.4310100,ct.4310200, ct.4310300,ct.4310400,ct.4310500, ct.4310700,ct.4370100,ct.4370200,ct.4370300,ct.4420300, ct.4440000, ct.4460000,ct.4460100.ct.4460200.ct.4460100) din care: | 170 | | | |
| -sub 30 de zile | 171 | | | |
| -peste 30 de zile | 172 | | | |
| -peste 90 de zile | 173 | | | |
| -peste 120 zile | 174 | | | |
| -peste 1 an | 175 | | | |
| Plati restante fata de salariatii (drepturi salariale), (ct.4210000, ct.4230000, ct.4260000, ct.4270100, ct.4270300, ct.4280101) (rd.241+242+243+245+246) din care: | 240 | | | |
| -sub 30 de zile | 241 | | | |
| -peste 30 de zile | 242 | | | |
| -peste 90 de zile | 243 | | | |
| din care ct.(4270100+4270300) | 244 | | | |
| -peste 120 zile | 245 | | | |
| -peste 1 an | 246 | | | |
| Plati restante fata de alte categorii de persoane, (ct.4270300, ct.4290000, ct.4380000) (rd.251+252+253+257+258) din care: | 250 | | | |
| -sub 30 de zile : | 251 | | | |
| -peste 30 de zile : | 252 | | | |
| -peste 90 de zile din care:(rd.254+255+256) | 253 | | | |
| ct.(4270300) | 254 | | | |
| ct.(4290000) | 255 | | | |
| ct.(4380000) | 256 | | | |
| -peste 120 zile | 257 | | | |

| A | B | 1 | 2 | 3 |
|--|-----|---|---|---|
| peste 1 an | 258 | | | |
| mprumuturi nerambursate la scadenta, (ct.1610100, ct.1620100, ct.1630100, ct.1650100, ct.1670101, ct.1670102, ct.1670103, ct.1670108, ct.1670109, ct.1690100, ct.5190101, ct.5190102, ct.5190105, ct.5190106, ct.5190107, ct.5190108, ct.5190109, ct.5190110, ct.5190180, ct.5190190) (rd.271+272+273+274+275) din care: | 270 | | | |
| sub 30 de zile | 271 | | | |
| peste 30 de zile | 272 | | | |
| peste 90 de zile | 273 | | | |
| peste 120 zile | 274 | | | |
| peste 1 an | 275 | | | |
| Dobânzi restante, din care: (afereente celor de la rd.270), (ct.1680100, ct.1680200, ct.1680300, ct.1680500, ct.1680701, ct.1680702, ct.1680703, ct.1680708, ct.1680709, ct.5180605, ct.5180606, ct.5180608, ct.5180609, ct.5180800) (rd.281+282+283+284+285) din care: | 280 | | | |
| sub 30 de zile | 281 | | | |
| peste 30 de zile | 282 | | | |
| peste 90 de zile | 283 | | | |
| peste 120 zile | 284 | | | |
| peste 1 an | 285 | | | |
| Creditori bugetari (ct.4620109, ct.4670200) (rd.291+292+293+294+295), din care: | 290 | | | |
| sub 30 de zile | 291 | | | |
| peste 30 de zile | 292 | | | |
| peste 90 de zile | 293 | | | |
| peste 120 zile | 294 | | | |
| peste 1 an | 295 | | | |
| PLATI RESTANTE-TOTAL SECTIUNEA DEZVOLTARE (rd.310+320+330) din care: | 300 | | | |
| sub 30 de zile (rd. 311+321+331) | 301 | | | |
| peste 30 de zile (rd. 312+322+332) | 302 | | | |
| peste 90 de zile (rd. 313+323+333) | 303 | | | |
| peste 120 zile (rd. 315+324+334) | 304 | | | |
| peste 1 an (rd. 316+325+335) | 305 | | | |
| Plati restante catre furnizori, creditorii din operatii comerciale (ct.4040100, ct.4050100, ct.4620101, ct.4620103, ct.4620109) (rd.311+312+313+315+316) din care: | 310 | | | |
| sub 30 de zile | 311 | | | |
| peste 30 de zile | 312 | | | |
| peste 90 de zile din care: | 313 | | | |
| (ct.4620101, ct.4620103, ct.4620109) | 314 | | | |
| peste 120 zile | 315 | | | |
| peste 1 an | 316 | | | |
| mprumuturi nerambursate la scadenta, (ct.1610100, ct.1620100, ct.1630100, ct.1650100, ct.1670101, ct.1670102, ct.1670103, ct.1670108, ct.1670109, ct.1690100, ct.5190101, ct.5190102, ct.5190105, ct.5190103, ct.5190107, ct.5190108, ct.5190110, ct.5190180, ct.5190190) (rd.321+322+323+324+325) din care: | 320 | | | |
| sub 30 de zile | 321 | | | |
| peste 30 de zile | 322 | | | |
| peste 90 de zile | 323 | | | |
| peste 120 zile | 324 | | | |
| peste 1 an | 325 | | | |
| Dobânzi restante, din care: (afereente celor de la rd.320), (ct.1680100, ct.1680200, ct.1680300, ct.1680500, ct.1680701, ct.1680702, ct.1680703, ct.1680708, ct.1680709, ct.5180605, ct.5180606, ct.5180608, ct.5180609, ct.5180800) (rd. 331+332+333+334+335) din care: | 330 | | | |
| sub 30 de zile | 331 | | | |
| peste 30 de zile | 332 | | | |
| peste 90 de zile | 333 | | | |
| peste 120 zile | 334 | | | |
| peste 1 an | 335 | | | |

- *) Se completeaza cu urmatoarele coduri;
- 40 - pentru total plati restante;
 - 41 - pentru plati restante din bugetul de stat;
 - 42 - pentru plati restante din bugetele locale;
 - 43 - pentru plati restante din bugetul asigurarilor sociale de stat;
 - 44 - pentru plati restante din bugetul asigurarilor pentru somaj;
 - 45 - pentru plati restante din bugetul Fondului national unic de asigurari sociale de sanatate;
 - 46 - pentru plati restante din credite externe;
 - 47 - pentru plati restante din credite interne;
 - 48 - pentru plati restante din fonduri externe nerambursabile;
 - 51 - pentru plati restante ale institutiilor publice finantate integral din venituri proprii;
 - 53 - pentru plati restante ale institutiilor publice finantate ipartial din venituri proprii;
 - 54 - pentru plati restante ale iactivitatilor finantate integral din venituri proprii;

Conducatorul institutiei

Ec. Mailat Gavril



Director executiv

.F.

Sef serviciu

.F.



CONTUL DE EXECUTIE A BUGETULUI LOCAL - VENITURI

la data de 31.12.2022

Cod 20

| Denumirea indicatorilor | Cod indicator | Prevederi bugetare | | | Drepturi constatate | | | Incasari realizate | Stingeri pe alte cai decat incasari | Drepturi constatate de incasat |
|---|---------------|---|-----------------------|------------------------|---------------------|-----------------|-----------|--------------------|-------------------------------------|--------------------------------|
| | | Aprobate la finele perioadei de raportare | Trimestriale cumulate | Total, din care: 3=4+5 | din anii precedenti | din anul curent | | | | |
| A | B | 1 | 2 | 3=4+5 | 4 | 5 | 6 | 7 | 8=3-6-7 | |
| VENITURI -TOTAL (cod 00.02+00.15+00.16+00.17+45.02+4602+4702+4802) | 000102 | 7.868,000 | 10.988,380 | 11.400,647 | 1.258,778 | 10.141,869 | 9.972,246 | | 1.428,401 | |
| VENITURI PROPRII (cod 00.02-11.02-J 37.02+ 00.15) | 4990 | 4.538,000 | 6.021,880 | 6.907,797 | 1.258,778 | 5.649,019 | 5.479,396 | | 1.428,401 | |
| I. VENITURI CURENTE (cod 00.03+00.12) | 0002 | 7.848,000 | 10.137,380 | 11.021,603 | 1.258,778 | 9.762,825 | 9.593,202 | | 1.428,401 | |
| A. VENITURI FISCALE (cod 00.04+06.02+00.09+00.10+00.11) | 0003 | 6.396,000 | 7.845,380 | 8.343,488 | 680,287 | 7.663,201 | 7.625,939 | | 717,549 | |
| A1. IMPOZIT PE VENIT, PROFIT SI CASTIGURI DIN CAPITAL (cod 00.05+00.06+00.07) | 0004 | 2.045,000 | 2.437,880 | 2.429,536 | | 2.429,536 | 2.429,536 | | | |
| A1.2. IMPOZIT PE VENIT, PROFIT SI CASTIGURI DIN CAPITAL DE LA PERSOANE FIZICE(cod 03.02+04.02) | 0006 | 2.045,000 | 2.437,880 | 2.429,536 | | 2.429,536 | 2.429,536 | | | |
| Impozit pe venit (cod 03.02.17+ 03.02.18) | 0302 | 12.000 | 12.000 | 3.908 | | 3.908 | 3.908 | ✓ | | |
| Impozitul pe veniturile din transferul proprietatilor imobiliare din patrimoniul personal | 030218 | 12.000 | 12.000 | 3.908 | | 3.908 | 3.908 | | | |
| Cote si sume defalcate din impozitul pe venit (cod 04.02.01+04.02.04) | 0402 | 2.033,000 | 2.425,880 | 2.425,628 | | 2.425,628 | 2.425,628 | | | |
| Cote defalcate din impozitul pe venit | 040201 | 895,000 | 1.274,000 | 1.273,752 | | 1.273,752 | 1.273,752 | ✓ | | |
| Sume alocate din cotele defalcate din impozitul pe venit pentru echilibrarea bugetelor locale | 040204 | 713,000 | 717,880 | 717,876 | | 717,876 | 717,876 | | | |
| Sume repartizate din Fondul la dispozitia Consiliului Judetean | 040205 | 425,000 | 434,000 | 434,000 | | 434,000 | 434,000 | | | |
| A3. IMPOZITE SI TAXE PE PROPRIETATE (cod 07.02) | 0009 | 433,000 | 551,000 | 674,980 | 244,294 | 430,686 | 413,601 | ✓ | 261,379 | |
| Impozite si taxe pe proprietate (07.02.01la 07.02.03+07.02.50) | 0702 | 433,000 | 551,000 | 674,980 | 244,294 | 430,686 | 413,601 | | 261,379 | |
| Impozit si taxa pe cladiri (cod 07.02.01.01+07.02.01.02) | 070201 | 175,000 | 226,000 | 245,869 | 65,454 | 180,415 | 160,766 | | 85,103 | |
| Impozit pe cladiri de la persoane fizice | 07020101 | 87,000 | 128,000 | 123,930 | 38,468 | 85,462 | 87,044 | | 36,886 | |

| A | B | 1 | 2 | 3=4+5 | 4 | 5 | 6 | 7 | 8=3-6-7 |
|--|----------|-----------|-----------|-----------|---------|-----------|-----------|---|---------|
| Impozit si taxa pe cladiri de la persoane juridice | 07020102 | 88,000 | 98,000 | 121,939 | 26,986 | 94,953 | 73,722 | | 48,217 |
| Impozit si taxa pe teren (cod 07.02.02.01 la 07.02.02.03) | 070202 | 214,000 | 281,000 | 393,816 | 177,760 | 216,056 | 218,620 | | 175,196 |
| Impozit pe terenuri de la persoane fizice | 07020201 | 89,000 | 109,000 | 163,956 | 81,153 | 82,803 | 83,469 | | 80,487 |
| Impozit si taxa pe teren de la persoane juridice | 07020202 | 11,000 | 18,000 | -867 | | -867 | -938 | | 71 |
| Impozitul pe terenul extravilan*)+Restante ani anteriori din impozitul pe terenul agricol- | 07020203 | 114,000 | 154,000 | 230,727 | 96,607 | 134,120 | 136,089 | | 94,638 |
| Taxe judiciare de timbru si alte taxe de timbru | 070203 | 34,000 | 34,000 | 27,885 | 1,080 | 26,805 | 26,805 | | 1,080 |
| Alte impozite si taxe pe proprietate | 070250 | 10,000 | 10,000 | 7,410 | | 7,410 | 7,410 | | |
| A4.IMPOZITE SI TAXE PE BUNURI SI SERVICII (cod 11.02+12.02+15.02+16.02) | 0010 | 3,690,000 | 4,558,500 | 4,654,297 | 304,324 | 4,549,973 | 4,538,468 | | 315,829 |
| Sume defalcate din TVA (cod 11.02.01+11.02.02+11.02.05+11.02.06+11.02.09) | 1102 | 3,310,000 | 4,118,500 | 4,116,360 | | 4,116,360 | 4,116,360 | | |
| Sume defalcate din taxa pe valoarea adaugata pentru finantarea cheltuielilor descentralizate la nivelul comunelor, oraselor, municipiilor, sectoarelor si Municipiului Bucuresti | 110202 | 1,927,000 | 2,048,500 | 2,046,360 | | 2,046,360 | 2,046,360 | | |
| Sume defalcate din taxa pe valoarea adaugata pentru echilibrarea bugetelor locale | 110206 | 1,383,000 | 2,070,000 | 2,070,000 | | 2,070,000 | 2,070,000 | | |
| Taxe pe utilizarea bunurilor, autorizarea utilizarii bunurilor sau pe desfasurarea de activitati (cod 16.02.02+16.02.03+16.02.50) | 1602 | 380,000 | 440,000 | 737,937 | 304,324 | 433,613 | 422,108 | ✓ | 315,829 |
| Impozit pe mijloacele de transport (cod 16.02.02.01+16.02.02.02) | 160202 | 364,000 | 419,000 | 719,164 | 283,540 | 435,624 | 406,333 | | 312,831 |
| Impozit pe mijloacele de transport detinute de persoane fizice | 16020201 | 284,000 | 309,000 | 629,365 | 277,787 | 351,578 | 316,888 | | 312,477 |
| Impozit pe mijloacele de transport detinute de persoane juridice | 16020202 | 80,000 | 110,000 | 89,799 | 5,753 | 84,046 | 89,445 | | 354 |
| Taxe si tarife pentru eliberarea de licente si autorizatii de functionare | 160203 | 10,000 | 15,000 | 16,773 | 20,784 | -4,011 | 13,775 | | 2,998 |
| Alte taxe pe utilizarea bunurilor, autorizarea utilizarii bunurilor sau pe desfasurarea de activitati | 160250 | 6,000 | 6,000 | 2,000 | | 2,000 | 2,000 | | |
| A6. ALTE IMPOZITE SI TAXE FISCALE (cod 18.02) | 0011 | 228,000 | 298,000 | 384,675 | 131,668 | 253,006 | 244,334 | | 140,341 |
| Alte impozite si taxe fiscale (cod 18.02.50) | 1802 | 228,000 | 298,000 | 384,675 | 131,668 | 253,006 | 244,334 | ✓ | 140,341 |
| Alte impozite si taxe | 180250 | 228,000 | 298,000 | 384,675 | 131,668 | 253,006 | 244,334 | | 140,341 |
| C. VENITURI NEFISCALE (cod 00.13+00.14) | 0012 | 1,452,000 | 2,292,000 | 2,678,115 | 578,491 | 2,099,624 | 1,967,283 | | 710,852 |
| C1. VENITURI DIN PROPRIETATE (cod 30.02+31.02) | 0013 | 1,298,000 | 2,028,000 | 1,939,585 | 85,407 | 1,854,178 | 1,819,429 | | 120,156 |
| Venituri din proprietate (cod 30.02.01+30.02.05+30.02.08+30.02.50) | 3002 | 1,298,000 | 2,028,000 | 1,939,585 | 85,407 | 1,854,178 | 1,819,429 | ✓ | 120,156 |
| Venituri din concesiuni si inchirieri (cod 30.02.05.30) | 300205 | 297,000 | 327,000 | 417,895 | 85,407 | 332,488 | 297,739 | | 120,156 |

| A | B | 1 | 2 | 3=4+5 | 4 | 5 | 6 | 7 | 8=3-6-7 |
|--|----------|------------|------------|------------|---------|------------|------------|---|---------|
| Redevente miniere | 30020501 | | 30,000 | 29,845 | | 29,845 | 29,845 | | |
| Alte venituri din concesiuni si inchirieri de catre institutiile publice | 30020530 | 297,000 | 297,000 | 388,050 | 85,407 | 302,643 | 267,894 | | 120,156 |
| Venituri din dividende (cod 30.02.08.02+30.02.08.03) | 300208 | 1,000 | 1,000 | 722 | | 722 | 722 | | |
| Venituri din dividende de la alti platitori | 30020802 | 1,000 | 1,000 | 722 | | 722 | 722 | | |
| Alte venituri din proprietate | 300250 | 1,000,000 | 1,700,000 | 1,520,968 | | 1,520,968 | 1,520,968 | | |
| C2. VANZARI DE BUNURI SI SERVICII (cod 33.02+34.02+35.02+36.02+37.02) | 0014 | 154,000 | 264,000 | 738,530 | 493,084 | 245,446 | 147,834 | | 590,696 |
| Venituri din taxe administrative, eliberari permise (cod 34.02.02+34.02.50) | 3402 | 1,000 | 1,000 | 621 | | 621 | 621 | | |
| Taxe extrajudiciare de timbru | 340202 | | | 361 | | 361 | 361 | | |
| Alte venituri din taxe administrative, eliberari permise | 340250 | 1,000 | 1,000 | 260 | | 260 | 260 | | |
| Amenzi, penalitati si confiscari (cod 35.02.01 la 35.02.03+35.02.50) | 3502 | 123,000 | 233,000 | 717,516 | 493,084 | 224,432 | 126,820 | | 590,696 |
| Venituri din amenzi si alte sanctiuni aplicate potrivit dispozitiilor legale (cod 35.02.01.02) | 350201 | 123,000 | 233,000 | 717,516 | 493,084 | 224,432 | 126,820 | | 590,696 |
| Venituri din amenzi si alte sanctiuni aplicate de catre alte institutii de specialitate | 35020102 | 123,000 | 233,000 | 717,516 | 493,084 | 224,432 | 126,820 | | 590,696 |
| Diverse venituri (cod 36.02.01+36.02.05+36.02.06 +36.02.07+36.02.11+36.02.14+36.02.22+36.02.23+36.02.31 +36.02.32+36.02.47+36.02.50) | 3602 | 30,000 | 30,000 | 20,393 | | 20,393 | 20,393 | | |
| Alte venituri | 360250 | 30,000 | 30,000 | 20,393 | | 20,393 | 20,393 | | |
| Varsaminte din sectiunea de functionare pentru finantarea sectiunii de dezvoltare a bugetului local (cu semnul minus) | 370203 | -2,129,000 | -3,279,680 | -2,740,480 | | -2,740,480 | -2,740,480 | | |
| Varsaminte din sectiunea de functionare | 370204 | 2,129,000 | 3,279,680 | 2,740,480 | | 2,740,480 | 2,740,480 | | |
| II. VENITURI DIN CAPITAL (cod 39.02) | 0015 | | 3,000 | 2,554 | | 2,554 | 2,554 | | |
| Venituri din valorificarea unor bunuri (cod 39.02.01+39.02.03+39.02.04+ 39.02.07+39.02.10) | 3902 | | 3,000 | 2,554 | | 2,554 | 2,554 | | |
| Venituri din valorificarea unor bunuri ale institutiilor publice | 390201 | | 3,000 | 2,554 | | 2,554 | 2,554 | | |
| IV. SUBVENTII (cod 00.18) | 0017 | 20,000 | 720,000 | 269,164 | | 269,164 | 269,164 | | |
| SUBVENTII DE LA ALTE NIVELE ALE ADMINISTRATIEI PUBLICE (cod 42.02+43.02) | 0018 | 20,000 | 720,000 | 269,164 | | 269,164 | 269,164 | | |
| Subventii de la bugetul de stat (cod 42.02.01+42.02.05+42.02.10+42.02.12+42.02.13+42.02.14+ 42.02.15+ 42.02.16+42.02.18+42.02.20+42.02.21+42.02.28+ 42.02.29+ 42.02.32+42.02.34+ 42.02.35+ 42.02.40 la 42.02.42+ 42.02.45+ 42.02.51+42.02.52+42.02.54+ | 4202 | 20,000 | 340,000 | 269,164 | | 269,164 | 269,164 | | |

| A | B | 1 | 2 | 3=4+5 | 4 | 5 | 6 | 7 | 8=3-6-7 |
|---|----------|-----------|-----------|-----------|-----------|-----------|-----------|---|-----------|
| 42.02.55+ 42.02.62+ 42.02.65 la 42.02.67+42.02.69+ 42.02.73+ 42.02.77+42.02.79+42.02.80+ 42.02.81+42.02.82+ 42.02.84 la 42.02.92) | | | | | | | | | |
| Planuri si regulamente de urbanism | 420205 | | | 30,000 | | 30,000 | 30,000 | | |
| Subventii pentru acordarea ajutorului pentru incalzirea locuintei cu lemne, carbuni, combustibili petrolieri | 420234 | 20,000 | 310,000 | 239,164 | | 239,164 | 239,164 | | |
| Finantarea Programului National de Dezvoltare Locala | 420265 | | 30,000 | | | | | | |
| Subventii de la alte administratii (cod. 43.02.01+43.02.04+43.02.07+43.02.08+43.02.20+ 43.02.21+43.02.23 +43.02.24 + 43.02.28 la 43.02.31+43.02.34) | 4302 | | 380,000 | | | | | | |
| Sume alocate din sumele obtinute in urma scoaterii la licitatie a certificatelor de emisii de gaze cu efect de ser? pentru finan?area proiectelor de investit?ii | 430244 | | 380,000 | | | | | | |
| Sume primite de la UE/alti donatori in contul platilor efectuate si prefinantari aferente cadrului financiar 2014-2020 (cod 48.02.01 la 48.02.05+48.02.11+48.02.12+48.02.15+48.02.19) | 4802 | | 108,000 | 107,326 | | 107,326 | 107,326 | | |
| Fondul European Agricol de Dezvoltare (FEADR) (cod 48.02.04.01 la 48.02.04.03) | 480204 | | 108,000 | 107,326 | | 107,326 | 107,326 | | |
| Sume primite in contul platilor efectuate in anul curent | 48020401 | | 108,000 | 107,326 | | 107,326 | 107,326 | | |
| VENITURILE SECTIUNII DE FUNCTIONARE (cod 00.02+00.16+00.17+4702)-TOTAL | 000102 | 5,739,000 | 7,167,700 | 8,520,287 | 1,258,778 | 7,261,509 | 7,091,886 | | 1,428,401 |
| VENITURI PROPRII (00.02-11.02-37.02) | 4990 | 4,538,000 | 6,018,880 | 6,905,243 | 1,258,778 | 5,646,465 | 5,476,842 | | 1,428,401 |
| I. VENITURI CURENTE (cod 00.03+00.12) | 0002 | 5,719,000 | 6,857,700 | 8,281,123 | 1,258,778 | 7,022,345 | 6,852,722 | | 1,428,401 |
| A. VENITURI FISCALE (cod 00.04+06.02+00.09+00.10+00.11) | 0003 | 6,396,000 | 7,845,380 | 8,343,488 | 680,287 | 7,663,201 | 7,625,939 | | 717,549 |
| A1. IMPOZIT PE VENIT, PROFIT SI CASTIGURI DIN CAPITAL (cod 00.05+00.06+00.07) | 0004 | 2,045,000 | 2,437,880 | 2,429,536 | | 2,429,536 | 2,429,536 | | |
| A1.2. IMPOZIT PE VENIT, PROFIT SI CASTIGURI DIN CAPITAL DE LA PERSOANE FIZICE(cod 03.02+04.02) | 0006 | 2,045,000 | 2,437,880 | 2,429,536 | | 2,429,536 | 2,429,536 | | |
| Impozit pe venit (cod 03.02.17+ 03.02.18) | 0302 | 12,000 | 12,000 | 3,908 | | 3,908 | 3,908 | | |
| Impozitul pe veniturile din transferul proprietatilor imobiliare din patrimoniul personal | 030218 | 12,000 | 12,000 | 3,908 | | 3,908 | 3,908 | | |
| Cote si sume defalcate din impozitul pe venit (cod 04.02.01+04.02.04) | 0402 | 2,033,000 | 2,425,880 | 2,425,628 | | 2,425,628 | 2,425,628 | | |
| Cote defalcate din impozitul pe venit | 040201 | 895,000 | 1,274,000 | 1,273,752 | | 1,273,752 | 1,273,752 | | |
| Sume alocate din cotele defalcate din impozitul pe venit | 040204 | 713,000 | 717,880 | 717,876 | | 717,876 | 717,876 | | |

| A | B | 1 | 2 | 3=4+5 | 4 | 5 | 6 | 7 | 8=3-6-7 |
|--|----------|-----------|-----------|-----------|---------|-----------|-----------|---|---------|
| pentru echilibrarea bugetelor locale | | | | | | | | | |
| Sume repartizate din Fondul la dispozitia Consiliului Judetean | 040205 | 425,000 | 434,000 | 434,000 | | 434,000 | 434,000 | | |
| A3. IMPOZITE SI TAXE PE PROPRIETATE (cod 07.02) | 0009 | 433,000 | 551,000 | 674,980 | 244,294 | 430,686 | 413,601 | | 261,379 |
| Impozite si taxe pe proprietate (cod 07.02.01 la 07.02.03+07.02.50) | 0702 | 433,000 | 551,000 | 674,980 | 244,294 | 430,686 | 413,601 | | 261,379 |
| Impozit si taxa pe cladiri (cod 07.02.01.01+07.02.01.02) | 070201 | 175,000 | 226,000 | 245,869 | 65,454 | 180,415 | 160,766 | | 85,103 |
| Impozit pe cladiri de la persoane fizice | 07020101 | 87,000 | 128,000 | 123,930 | 38,468 | 85,462 | 87,044 | | 36,886 |
| Impozit si taxa pe cladiri de la persoane juridice | 07020102 | 88,000 | 98,000 | 121,939 | 26,986 | 94,953 | 73,722 | | 48,217 |
| Impozit si taxa pe teren (cod 07.02.02.01 la 07.02.02.03) | 070202 | 214,000 | 281,000 | 393,816 | 177,760 | 216,056 | 218,620 | | 175,196 |
| Impozit pe terenuri de la persoane fizice | 07020201 | 89,000 | 109,000 | 163,956 | 81,153 | 82,803 | 83,469 | | 80,487 |
| Impozit si taxa pe teren de la persoane juridice | 07020202 | 11,000 | 18,000 | -867 | | -867 | -938 | | 71 |
| Impozitul pe terenul extravilan*)+Restante anii anteriori din impozitul pe terenul agricol- | 07020203 | 114,000 | 154,000 | 230,727 | 96,607 | 134,120 | 136,089 | | 94,638 |
| Taxe judiciare de timbru si alte taxe de timbru | 070203 | 34,000 | 34,000 | 27,885 | 1,080 | 26,805 | 26,805 | | 1,080 |
| Alte impozite si taxe pe proprietate | 070250 | 10,000 | 10,000 | 7,410 | | 7,410 | 7,410 | | |
| A4. IMPOZITE SI TAXE PE BUNURI SI SERVICII (cod 11.02+12.02+15.02+16.02) | 0010 | 3,690,000 | 4,558,500 | 4,854,297 | 304,324 | 4,549,973 | 4,538,468 | | 315,829 |
| Sume defalcate din TVA (cod 11.02.01+11.02.02+11.02.05+11.02.06+11.02.09) | 1102 | 3,310,000 | 4,118,500 | 4,116,360 | | 4,116,360 | 4,116,360 | | |
| Sume defalcate din taxa pe valoarea adaugata pentru finantarea cheltuielilor descentralizate la nivelul comunelor, oraselor, municipiilor, sectoarelor si Municipiului Bucuresti | 110202 | 1,927,000 | 2,048,500 | 2,046,360 | | 2,046,360 | 2,046,360 | | |
| Sume defalcate din taxa pe valoarea adaugata pentru echilibrarea bugetelor locale | 110206 | 1,383,000 | 2,070,000 | 2,070,000 | | 2,070,000 | 2,070,000 | | |
| Taxe pe utilizarea bunurilor, autorizarea utilizarii bunurilor sau pe desfasurarea de activitati (cod 16.02.02+16.02.03+16.02.50) | 1602 | 380,000 | 440,000 | 737,937 | 304,324 | 433,613 | 422,108 | | 315,829 |
| Impozit pe mijloacele de transport (cod 16.02.02.01+16.02.02.02) | 160202 | 364,000 | 419,000 | 719,164 | 283,540 | 435,624 | 406,333 | | 312,831 |
| Impozit pe mijloacele de transport detinute de persoane fizice | 16020201 | 284,000 | 309,000 | 629,365 | 277,787 | 351,578 | 316,888 | | 312,477 |
| Impozit pe mijloacele de transport detinute de persoane juridice | 16020202 | 80,000 | 110,000 | 89,799 | 5,753 | 84,046 | 89,445 | | 354 |
| Taxe si tarife pentru eliberarea de licente si autorizatii de functionare | 160203 | 10,000 | 15,000 | 16,773 | 20,784 | -4,011 | 13,775 | | 2,996 |
| Alte taxe pe utilizarea bunurilor, autorizarea utilizarii bunurilor sau pe desfasurarea de activitati | 160250 | 6,000 | 6,000 | 2,000 | | 2,000 | 2,000 | | |
| A6. ALTE IMPOZITE SI TAXE FISCALE (cod 18.02) | 0011 | 228,000 | 298,000 | 384,675 | 131,669 | 253,006 | 244,334 | | 140,341 |

| A | B | 1 | 2 | 3=4+5 | 4 | 5 | 6 | 7 | 8=3-6-7 |
|--|----------|------------|------------|------------|---------|------------|------------|---|---------|
| Alte impozite si taxe fiscale (cod 18.02.50) | 1802 | 228,000 | 298,000 | 384,675 | 131,665 | 253,006 | 244,334 | | 140,341 |
| Alte impozite si taxe | 180250 | 228,000 | 298,000 | 384,675 | 131,665 | 253,006 | 244,334 | | 140,341 |
| C. VENITURI NEFISCALE (cod 00.13+00.14) | 0012 | -677,000 | -987,680 | -62,365 | 578,491 | -640,856 | -773,217 | | 710,852 |
| C1. VENITURI DIN PROPRIETATE (cod 30.02+31.02) | 0013 | 1,298,000 | 2,028,000 | 1,939,585 | 85,407 | 1,854,178 | 1,819,429 | | 120,156 |
| Venituri din proprietate (cod 30.02.01+30.02.05+30.02.08+30.02.50) | 3002 | 1,298,000 | 2,028,000 | 1,939,585 | 85,407 | 1,854,178 | 1,819,429 | | 120,156 |
| Venituri din concesiuni si inchirieri (cod 30.02.05.30) | 300205 | 297,000 | 327,000 | 417,895 | 85,407 | 332,488 | 297,739 | | 120,156 |
| Redevente miniere | 30020501 | | 30,000 | 29,845 | | 29,845 | 29,845 | | |
| Alte venituri din concesiuni si inchirieri de catre institutiile publice | 30020530 | 297,000 | 297,000 | 388,050 | 85,407 | 302,643 | 267,894 | | 120,156 |
| Venituri din dividende (cod 30.02.08.02+30.02.08.03) | 300208 | 1,000 | 1,000 | 722 | | 722 | 722 | | |
| Venituri din dividende de la alti platitori | 30020802 | 1,000 | 1,000 | 722 | | 722 | 722 | | |
| Alte venituri din proprietate | 300250 | 1,000,000 | 1,700,000 | 1,520,968 | | 1,520,968 | 1,520,968 | | |
| C2. VANZARI DE BUNURI SI SERVICII (cod 33.02+34.02+35.02+36.02+37.02) | 0014 | -1,975,000 | -3,015,680 | -2,001,950 | 493,084 | -2,495,034 | -2,592,646 | | 590,696 |
| Venituri din taxe administrative, eliberari permise (cod 34.02.02+34.02.50) | 3402 | 1,000 | 1,000 | 621 | | 621 | 621 | | |
| Taxe extrajudiciare de timbru | 340202 | | | 361 | | 361 | 361 | | |
| Alte venituri din taxe administrative, eliberari permise | 340250 | 1,000 | 1,000 | 260 | | 260 | 260 | | |
| Amenzi, penalitati si confiscari (cod 35.02.01 la 35.02.03+35.02.50) | 3502 | 123,000 | 233,000 | 717,516 | 493,084 | 224,432 | 126,820 | | 590,696 |
| Venituri din amenzi si alte sanctiuni aplicate potrivit dispozitiilor legale (cod 35.02.01.02) | 350201 | 123,000 | 233,000 | 717,516 | 493,084 | 224,432 | 126,820 | | 590,696 |
| Venituri din amenzi si alte sanctiuni aplicate de catre alte institutii de specialitate | 35020102 | 123,000 | 233,000 | 717,516 | 493,084 | 224,432 | 126,820 | | 590,696 |
| Diverse venituri (cod 36.02.01+36.02.05+36.02.06+36.02.11+36.02.14+36.02.32+36.02.50) | 3602 | 30,000 | 30,000 | 20,393 | | 20,393 | 20,393 | | |
| Alte venituri | 360250 | 30,000 | 30,000 | 20,393 | | 20,393 | 20,393 | | |
| Transferuri voluntare, altele decat subventiile (cod 37.02.01+37.02.03+37.02.50) | 3702 | -2,129,000 | -3,279,680 | -2,740,480 | | -2,740,480 | -2,740,480 | | |
| Varsaminte din sectiunea de functionare pentru finantarea sectiunii de dezvoltare a bugetului local (cu semnul minus) | 370203 | -2,129,000 | -3,279,680 | -2,740,480 | | -2,740,480 | -2,740,480 | | |
| IV. SUBVENTII (cod 00.18) | 0017 | 20,000 | 310,000 | 239,164 | | 239,164 | 239,164 | | |
| SUBVENTII DE LA ALTE NIVELE ALE ADMINISTRATIEI PUBLICE (cod 42.02+43.02) | 0018 | 20,000 | 310,000 | 239,164 | | 239,164 | 239,164 | | |

| A | B | 1 | 2 | 3=4+5 | 4 | 5 | 6 | 7 | 8=3-6-7 |
|--|--------|-----------|-----------|-----------|---|-----------|-----------|---|---------|
| Subventii de la bugetul de stat (cod 42.02.21+42.02.28+42.02.32 la 42.02.36+ 42.02.41+ 42.02.42+42.02.44+42.02.45+ 42.02.51+ 42.02.54+42.02.66) | 4202 | 20,000 | 310,000 | 239,164 | | 239,164 | 239,164 | | |
| Subventii pentru acordarea ajutorului pentru incalzirea locuintei cu lemne, carbuni, combustibili petrolieri | 420234 | 20,000 | 310,000 | 239,164 | | 239,164 | 239,164 | | |
| VENITURILE SECTIUNII DE DEZVOLTARE (00.02+00.15+0016+00.17+45.02+48.02+4602) - TOTAL | 000102 | 2,129,000 | 3,800,680 | 2,880,360 | | 2,880,360 | 2,880,360 | | |
| VENITURI PROPRII (cod 00.02-11.02-37.02+00.15) | 4990 | | 3,000 | 2,554 | | 2,554 | 2,554 | | |
| I. VENITURI CURENTE (cod 00.03+00.12) | 0002 | 2,129,000 | 3,279,680 | 2,740,480 | | 2,740,480 | 2,740,480 | | |
| C. VENITURI NEFISCALE (cod 00.14) | 0012 | 2,129,000 | 3,279,680 | 2,740,480 | | 2,740,480 | 2,740,480 | | |
| C2. VANZARI DE BUNURI SI SERVICII (cod 36.02+37.02) | 0014 | 2,129,000 | 3,279,680 | 2,740,480 | | 2,740,480 | 2,740,480 | | |
| Transferuri voluntare, altele decat subventiile (cod 37.02.04+37.02.05) | 3702 | 2,129,000 | 3,279,680 | 2,740,480 | | 2,740,480 | 2,740,480 | | |
| Varsaminte din sectiunea de functionare | 370204 | 2,129,000 | 3,279,680 | 2,740,480 | | 2,740,480 | 2,740,480 | | |
| II. VENITURI DIN CAPITAL (cod 39.02) | 0015 | | 3,000 | 2,554 | | 2,554 | 2,554 | | |
| Venituri din valorificarea unor bunuri (cod 39.02.01+39.02.03+39.02.04+39.02.07+39.02.10) | 3902 | | 3,000 | 2,554 | | 2,554 | 2,554 | | |
| Venituri din valorificarea unor bunuri ale institutiilor publice | 390201 | | 3,000 | 2,554 | | 2,554 | 2,554 | | |
| IV. SUBVENTII (cod 00.18) | 0017 | | 410,000 | 30,000 | | 30,000 | 30,000 | | |
| SUBVENTII DE LA ALTE NIVELE ALE ADMINISTRATIEI PUBLICE (cod 42.02+43.02) | 0018 | | 410,000 | 30,000 | | 30,000 | 30,000 | | |
| Subventii de la bugetul de stat (cod 42.02.01+42.02.05+42.02.10+42.02.12+42.02.13+ 42.02.14+42.02.15+ 42.02.16+ 42.02.18+42.02.20+42.02.29+42.02.40+ 42.02.51+42.02.52+42.02.55+42.02.62+42.02.65+ 42.02.67+42.02.69+42.02.77+42.02.79+42.02.84 +42.02.85+ 42.02.87 la 42.02.92) | 4202 | | 30,000 | 30,000 | | 30,000 | 30,000 | | |
| Planuri si regulamente de urbanism | 420205 | | | 30,000 | | 30,000 | 30,000 | | |
| Finantarea Programului National de Dezvoltare Locala | 420265 | | 30,000 | | | | | | |
| Subventii de la alte administratii (cod 43.02.28+43.02.29+43.02.31) | 4302 | | 380,000 | | | | | | |
| Sume alocate din sumele obtinute in urma scoaterii la licitatie a certificatelor de emisii de gaze cu efect de ser? pentru finan?area proiectelor de investitii | 430244 | | 380,000 | | | | | | |
| Sume primite de la UE/alti donatori in contul platilor efectuate si prefinantari aferente cadrului financiar 2014-2020 (cod | 4802 | | 108,000 | 107,326 | | 107,326 | 107,326 | | |

| A | B | 1 | 2 | 3=4+5 | 4 | 5 | 6 | 7 | 8=3-6-7 |
|--|----------|---|---------|---------|---|---------|---------|---|---------|
| 48.02.01 la 48.02.05+48.02.11+48.02.12+48.02.15+48.02.19) | | | | | | | | | |
| Fondul European Agricol de Dezvoltare (FEADR) (cod 48.02.04.01 la 48.02.04.03) | 480204 | | 108.000 | 107.326 | | 107.326 | 107.326 | | |
| Sume primite în contul platilor efectuate în anul curent | 48020401 | | 108.000 | 107.326 | | 107.326 | 107.326 | | |

Conducatorul institutiei

Ec. Mailat Gavril



.F.

Sef serviciu

.F.




Director executiv

CONTUL DE EXECUTIE A BUGETULUI LOCAL- CHELTUIELI

la data de 31.12.2022

Cod 21

-lei-

| Denumirea indicatorilor *) | Cod indicator | Credite de angajament | | | Credite bugetare | | Angajamente bugetare | Angajamente legale | Plati efectuate | Angajamente legale de platit | Cheltuieli efective |
|---|---------------|---|-----------------------|---|-----------------------|------------|----------------------|--------------------|-----------------|------------------------------|---------------------|
| | | Aprobate la finele perioadei de raportare | Trimestriale cumulate | Aprobate la finele perioadei de raportare | Trimestriale cumulate | | | | | | |
| A | B | 1 | 2 | 3 | 4 | 5 | 6 | 7 | 8=6-7 | 9 | |
| TOTAL CHELTUIELI (cod 50.02+59.02+63.02+70.02+74.02+79.02) | 4902 | | | 8,869,000 | 11,969,380 | 10,670,352 | 10,670,352 | 10,670,352 | | | 7,765,086 |
| Partea I-a SERVICIIL PUBLICE GENERALE (cod 51.02+54.02+55.02+56.02) | 5002 | | | 1,872,000 | 2,053,000 | 1,961,631 | 1,961,631 | 1,961,631 | | | 2,034,123 |
| Autoritati publice si actiuni externe (cod 51.02.01) | 5102 | | | 1,847,000 | 2,028,000 | 1,961,631 | 1,961,631 | 1,961,631 | | | 2,034,123 |
| Autoritati executive si legislative (cod 51.02.01.03) | 510201 | | | 1,847,000 | 2,028,000 | 1,961,631 | 1,961,631 | 1,961,631 | | | 2,034,123 |
| Autoritati executive | 51020103 | | | 1,847,000 | 2,028,000 | 1,961,631 | 1,961,631 | 1,961,631 | | | 2,034,123 |
| Alte servicii publice generale (cod 54.02.05 la 54.02.07+54.02.10+54.02.50) | 5402 | | | 25,000 | 25,000 | | | | | | |
| Fond de rezerva bugetara la dispozitia autoritatilor locale | 540205 | | | 25,000 | 25,000 | | | | | | |
| Partea a II-a APARARE, ORDINE PUBLICA SI SIGURANTA NATIONALA (60.02+61.02) | 5902 | | | 150,000 | 160,000 | 153,656 | 153,656 | 153,656 | | | 153,656 |
| Ordine publica si siguranta nationala (cod 61.02.03 +61.02.05+61.02.50) | 6102 | | | 150,000 | 160,000 | 153,656 | 153,656 | 153,656 | | | 153,656 |
| Alte cheltuieli in domeniul ordinii publice si sigurantei nationale | 610250 | | | 150,000 | 160,000 | 153,656 | 153,656 | 153,656 | | | 153,656 |
| Partea a III-a CHELTUIELI SOCIAL-CULTURALE(cod 65.02+66.02+67.02+68.02) | 6302 | | | 2,773,000 | 3,764,500 | 3,557,365 | 3,557,365 | 3,557,365 | | | 3,574,623 |
| Invatamant (cod 65.02.03 la 65.02.05+65.02.07+65.02.11+65.02.12+65.02.50) | 6502 | | | 297,000 | 542,500 | 472,373 | 472,373 | 472,373 | | | 457,916 |
| Invatamant secundar (cod 65.02.04.01 la 65.02.04.03) | 650204 | | | 243,000 | 378,500 | 372,833 | 372,833 | 372,833 | | | 358,376 |
| Invatamant secundar inferior | 65020401 | | | 243,000 | 378,500 | 372,833 | 372,833 | 372,833 | | | 358,376 |
| Servicii auxiliare pentru educatie(cod 65.02.11.03 + | 650211 | | | | 40,000 | 39,716 | 39,716 | 39,716 | | | 39,716 |

| A | B | 1 | 2 | 3 | 4 | 5 | 6 | 7 | 8=6-7 | 9 |
|--|----------|---|---|-----------|-----------|-----------|-----------|-----------|-------|-----------|
| 65.02.11.30) | | | | | | | | | | |
| Alte servicii auxiliare | 65021130 | | | | 40,000 | 39,716 | 39,716 | 39,716 | | 39,716 |
| Alte cheltuieli în domeniul învățământului | 650250 | | | 54,000 | 124,000 | 59,824 | 59,824 | 59,824 | | 59,824 |
| Cultura, recreere și religie (cod 67.02.03+67.02.05+67.02.06+67.02.50) | 6702 | | | 520,000 | 768,000 | 759,706 | 759,706 | 759,706 | | 765,500 |
| Servicii culturale (cod 67.02.03.02 la 67.02.03.08+67.02.03.12+67.02.03.30) | 670203 | | | 75,000 | 74,000 | 71,654 | 71,654 | 71,654 | | 73,920 |
| Biblioteci publice comunale, orășenești, municipale | 67020302 | | | 61,000 | 66,700 | 64,525 | 64,525 | 64,525 | | 63,308 |
| Camine culturale | 67020307 | | | 14,000 | 7,300 | 7,129 | 7,129 | 7,129 | | 10,612 |
| Servicii recreative și sportive (cod 67.02.05.01 la 67.02.05.03) | 670205 | | | 305,000 | 538,000 | 532,052 | 532,052 | 532,052 | | 535,580 |
| Sport | 67020501 | | | 263,000 | 492,000 | 486,884 | 486,884 | 486,884 | | 490,368 |
| Tineret | 67020502 | | | 40,000 | 40,000 | 40,000 | 40,000 | 40,000 | | 40,000 |
| Întreținere grădini publice, parcuri, zone verzi, baze sportive și de agrement | 67020503 | | | 2,000 | 6,000 | 5,168 | 5,168 | 5,168 | | 5,212 |
| Servicii religioase | 670206 | | | 110,000 | 110,000 | 110,000 | 110,000 | 110,000 | | 110,000 |
| Alte servicii în domeniile culturii, recreerii și religiei | 670250 | | | 30,000 | 46,000 | 46,000 | 46,000 | 46,000 | | 46,000 |
| Asigurări și asistență socială (cod 68.02.04 la 68.02.06+68.02.10+68.02.11+68.02.12+68.02.15+68.02.50) | 6802 | | | 1,956,000 | 2,454,000 | 2,325,286 | 2,325,286 | 2,325,286 | | 2,351,207 |
| Asistență socială în caz de boli și invalidități (cod 68.02.05.02) | 680205 | | | 1,931,000 | 2,109,000 | 2,042,110 | 2,042,110 | 2,042,110 | | 2,068,031 |
| Asistență socială în caz de invaliditate | 68020502 | | | 1,931,000 | 2,109,000 | 2,042,110 | 2,042,110 | 2,042,110 | | 2,068,031 |
| Prevenirea excluderii sociale (cod 68.02.15.01+68.02.15.02) | 680215 | | | 20,000 | 301,100 | 240,064 | 240,064 | 240,064 | | 240,064 |
| Ajutor social | 68021501 | | | 20,000 | 301,100 | 240,064 | 240,064 | 240,064 | | 240,064 |
| Alte cheltuieli în domeniul asigurărilor și asistenței sociale (cod 68.02.50.50) | 680250 | | | 5,000 | 43,900 | 43,112 | 43,112 | 43,112 | | 43,112 |
| Alte cheltuieli în domeniul asistenței sociale | 68025050 | | | 5,000 | 43,900 | 43,112 | 43,112 | 43,112 | | 43,112 |
| Partea a IV-a SERVICII ȘI DEZVOLTARE PUBLICĂ, LOCUINTE, MEDIU ȘI APE (cod 70.02+74.02) | 6902 | | | 646,000 | 1,125,000 | 552,931 | 552,931 | 552,931 | | 417,003 |
| Locuințe, servicii și dezvoltare publică (cod 70.02.03+70.02.05 la 70.02.07+70.02.50) | 7002 | | | 285,000 | 726,800 | 200,311 | 200,311 | 200,311 | | 136,643 |
| Locuințe (cod 70.02.03.01+70.02.03.30) | 700203 | | | 70,000 | 79,800 | 58,503 | 58,503 | 58,503 | | 13,588 |
| Dezvoltarea sistemului de locuințe | 70020301 | | | 70,000 | 79,800 | 58,503 | 58,503 | 58,503 | | 13,588 |
| Alimentări cu apă și amenajări hidrotehnice (cod 70.02.05.01+70.02.05.02) | 700205 | | | 72,000 | 85,600 | 27,831 | 27,831 | 27,831 | | 38,285 |

| A | B | 1 | 2 | 3 | 4 | 5 | 6 | 7 | 8=6-7 | 9 |
|---|----------|---|---|-----------|-----------|-----------|-----------|-----------|-------|-----------|
| Alimentare cu apa | 70020501 | | | 72,000 | 85,600 | 27,831 | 27,831 | 27,831 | | 38,285 |
| Iluminat public si electrificari rurale | 700206 | | | 88,000 | 104,400 | 74,378 | 74,378 | 74,378 | | 84,770 |
| Alimentare cu gaze naturale in localitati | 700207 | | | 55,000 | 77,000 | 33,970 | 33,970 | 33,970 | | |
| Alte servicii in domeniul locuintelor, serviciilor si dezvoltarii comunale | 700250 | | | | 380,000 | 5,629 | 5,629 | 5,629 | | |
| Protectia mediului (cod 74.02.03+74.02.05+74.02.06+74.02.50) | 7402 | | | 361,000 | 398,200 | 352,620 | 352,620 | 352,620 | | 280,360 |
| Salubritate si gestiunea deseurilor (cod 74.02.05.01+74.02.05.02) | 740205 | | | 229,000 | 266,200 | 265,300 | 265,300 | 265,300 | | 280,360 |
| Salubritate | 74020501 | | | 229,000 | 266,200 | 265,300 | 265,300 | 265,300 | | 280,360 |
| Canalizarea si tratarea apelor reziduale | 740206 | | | 132,000 | 132,000 | 87,320 | 87,320 | 87,320 | | |
| Partea a V-a ACTIUNI ECONOMICE (80.02+81.02+83.02+84.02+87.02) | 7902 | | | 3,428,000 | 4,866,880 | 4,444,769 | 4,444,769 | 4,444,769 | | 1,585,681 |
| Agricultura, silvicultura, piscicultura si vanatoare (cod 83.02.03) | 8302 | | | 400,000 | 563,000 | 541,060 | 541,060 | 541,060 | | 542,378 |
| Agricultura (cod 83.02.03+83.02.03.07+83.02.03.30) | 830203 | | | 400,000 | 563,000 | 541,060 | 541,060 | 541,060 | | 542,378 |
| Alte cheituieli in domeniul agriculturii | 83020330 | | | 400,000 | 563,000 | 541,060 | 541,060 | 541,060 | | 542,378 |
| Transporturi (cod 84.02.03+84.02.04+84.02.06+84.02.50) | 8402 | | | 2,523,000 | 4,298,880 | 3,901,000 | 3,901,000 | 3,901,000 | | 1,039,546 |
| Transport rutier (cod 84.02.03.01 la 84.02.03.03) | 840203 | | | 2,523,000 | 4,298,880 | 3,901,000 | 3,901,000 | 3,901,000 | | 1,039,546 |
| Drumuri si poduri | 84020301 | | | 2,523,000 | 4,298,880 | 3,901,000 | 3,901,000 | 3,901,000 | | 1,039,546 |
| Alte actiuni economice (cod 87.02.01+87.02.03 la 87.02.05+87.02.50) | 8702 | | | 505,000 | 5,000 | 2,709 | 2,709 | 2,709 | | 3,757 |
| Zone libere | 870203 | | | 500,000 | | | | | | |
| Turism | 870204 | | | 5,000 | 5,000 | 2,709 | 2,709 | 2,709 | | 3,757 |
| CHELTUIELILE SECTIUNII DE FUNCTIONARE (cod 50.02+59.02+63.02+70.02+74.02+79.02) | 4902 | | | 5,739,000 | 7,167,700 | 6,788,993 | 6,788,993 | 6,788,993 | | 6,851,021 |
| Partea I-a SERVICII PUBLICE GENERALE (cod 51.02+54.02+55.02+56.02) | 5002 | | | 1,872,000 | 2,048,000 | 1,958,268 | 1,958,268 | 1,958,268 | | 1,983,699 |
| Autoritati publice si actiuni externe (cod 51.02.01) | 5102 | | | 1,847,000 | 2,023,000 | 1,958,268 | 1,958,268 | 1,958,268 | | 1,983,699 |
| Autoritati executive si legislative (cod 51.02.01.03) | 510201 | | | 1,847,000 | 2,023,000 | 1,958,268 | 1,958,268 | 1,958,268 | | 1,983,699 |
| Autoritati executive | 51020103 | | | 1,847,000 | 2,023,000 | 1,958,268 | 1,958,268 | 1,958,268 | | 1,983,699 |
| Alte servicii publice generale (cod 54.02.05 la 54.02.07+54.02.10+54.02.50) | 5402 | | | 25,000 | 25,000 | | | | | |
| Fond de rezerva bugetara la dispozitia autoritatilor locale | 540205 | | | 25,000 | 25,000 | | | | | |
| Partea a II-a APARARE, ORDINE PUBLICA SI SIGURANTA | 5902 | | | 150,000 | 160,000 | 153,656 | 153,656 | 153,656 | | 153,656 |

| A | B | 1 | 2 | 3 | 4 | 5 | 6 | 7 | 8=6-7 | 9 |
|---|----------|---|---|-----------|-----------|-----------|-----------|-----------|-------|-----------|
| NATIONALA (60.02+61.02) | | | | | | | | | | |
| Ordine publica si siguranta nationala (cod 61.02.03+61.02.05+61.02.50) | 6102 | | | 150,000 | 160,000 | 153,656 | 153,656 | 153,656 | | 153,656 |
| Alte cheltuieli in domeniul ordinii publice si sigurantei nationale | 610250 | | | 150,000 | 160,000 | 153,656 | 153,656 | 153,656 | | 153,656 |
| Partea a III-a CHELTUIELI SOCIAL-CULTURALE(cod 65.02+66.02+67.02+68.02) | 6302 | | | 2,723,000 | 3,654,500 | 3,497,611 | 3,497,611 | 3,497,611 | | 3,524,749 |
| Invatamant (cod 65.02.03 la 65.02.05+65.02.07+65.02.11+65.02.12+65.02.50) | 6502 | | | 247,000 | 432,500 | 412,619 | 412,619 | 412,619 | | 408,042 |
| Invatamant secundar (cod 65.02.04.01 la 65.02.04.03) | 650204 | | | 243,000 | 368,500 | 362,953 | 362,953 | 362,953 | | 358,376 |
| Invatamant secundar inferior | 65020401 | | | 243,000 | 368,500 | 362,953 | 362,953 | 362,953 | | 358,376 |
| Servicii auxiliare pentru educatie (cod 65.02.11.03 + 65.02.11.30) | 650211 | | | | 40,000 | 39,716 | 39,716 | 39,716 | | 39,716 |
| Alte servicii auxiliare | 65021130 | | | | 40,000 | 39,716 | 39,716 | 39,716 | | 39,716 |
| Alte cheltuieli in domeniul invatamantului | 650250 | | | 4,000 | 24,000 | 9,950 | 9,950 | 9,950 | | 9,950 |
| Cultura, recreere si religie (cod 67.02.03+67.02.05+67.02.06+67.02.50) | 6702 | | | 520,000 | 768,000 | 759,706 | 759,706 | 759,706 | | 765,500 |
| Servicii culturale (cod 67.02.03.02 la 67.02.03.08+67.02.03.12+67.02.03.30) | 670203 | | | 75,000 | 74,000 | 71,654 | 71,654 | 71,654 | | 73,920 |
| Biblioteci publice comunale, orasesti, municipale | 67020302 | | | 61,000 | 66,700 | 64,525 | 64,525 | 64,525 | | 63,308 |
| Camine culturale | 67020307 | | | 14,000 | 7,300 | 7,129 | 7,129 | 7,129 | | 10,612 |
| Servicii recreative si sportive (cod 67.02.05.01 la 67.02.05.03) | 670205 | | | 305,000 | 538,000 | 532,052 | 532,052 | 532,052 | | 535,580 |
| Sport | 67020501 | | | 263,000 | 492,000 | 486,884 | 486,884 | 486,884 | | 490,366 |
| Tineret | 67020502 | | | 40,000 | 40,000 | 40,000 | 40,000 | 40,000 | | 40,000 |
| Intretinere gradini publice, parcuri, zone verzi, baze sportive si de agrement | 67020503 | | | 2,000 | 6,000 | 5,168 | 5,168 | 5,168 | | 5,212 |
| Servicii religioase | 670206 | | | 110,000 | 110,000 | 110,000 | 110,000 | 110,000 | | 110,000 |
| Alte servicii in domeniile culturii, recreerii si religiei | 670250 | | | 30,000 | 46,000 | 46,000 | 46,000 | 46,000 | | 46,000 |
| Asigurari si asistenta sociala (cod 68.02.04 la 68.02.06 +68.02.10+68.02.11+68.02.12+68.02.15+68.02.50) | 6802 | | | 1,956,000 | 2,454,000 | 2,325,286 | 2,325,286 | 2,325,286 | | 2,351,207 |
| Asistenta sociala in caz de boli si invaliditati (cod 68.02.05.02) | 680205 | | | 1,931,000 | 2,109,000 | 2,042,110 | 2,042,110 | 2,042,110 | | 2,068,031 |
| Asistenta sociala in caz de invaliditate | 68020502 | | | 1,931,000 | 2,109,000 | 2,042,110 | 2,042,110 | 2,042,110 | | 2,068,031 |
| Prevenirea excluderii sociale (cod 68.02.15.01+68.02.15.02) | 680215 | | | 20,000 | 301,100 | 240,064 | 240,064 | 240,064 | | 240,064 |
| Ajutor social | 68021501 | | | 20,000 | 301,100 | 240,064 | 240,064 | 240,064 | | 240,064 |

| A | B | 1 | 2 | 3 | 4 | 5 | 6 | 7 | 8=6-7 | 9 |
|--|----------|---|---|-----------|-----------|-----------|-----------|-----------|-------|---------|
| Alte cheltuieli în domeniul asigurărilor și asistenței sociale (cod 68.02.50.50) | 680250 | | | 5,000 | 43,900 | 43,112 | 43,112 | 43,112 | | 43,112 |
| Alte cheltuieli în domeniul asistenței sociale | 68025050 | | | 5,000 | 43,900 | 43,112 | 43,112 | 43,112 | | 43,112 |
| Partea a IV-a SERVICII SI DEZVOLTARE PUBLICA, LOCUINTE, MEDIU SI APE (cod 70.02+74.02) | 6902 | | | 339,000 | 407,200 | 367,409 | 367,409 | 367,409 | | 399,272 |
| Locuinte, servicii și dezvoltare publică (cod 70.02.03+70.02.05 la 70.02.07+70.02.50) | 7002 | | | 110,000 | 141,000 | 102,109 | 102,109 | 102,109 | | 118,912 |
| Alimentare cu apă și amenajări hidrotehnice (cod 70.02.05.01+70.02.05.02) | 700205 | | | 22,000 | 35,600 | 27,731 | 27,731 | 27,731 | | 34,142 |
| Alimentare cu apă | 70020501 | | | 22,000 | 35,600 | 27,731 | 27,731 | 27,731 | | 34,142 |
| Iluminat public și electrificări rurale | 700206 | | | 88,000 | 104,400 | 74,378 | 74,378 | 74,378 | | 84,770 |
| Alimentare cu gaze naturale în localități | 700207 | | | | 1,000 | | | | | |
| Protecția mediului (cod 74.02.03+74.02.05+74.02.06+74.02.50) | 7402 | | | 229,000 | 266,200 | 265,300 | 265,300 | 265,300 | | 280,360 |
| Salubritate și gestiunea deșeurilor (cod 74.02.05.01+74.02.05.02) | 740205 | | | 229,000 | 266,200 | 265,300 | 265,300 | 265,300 | | 280,360 |
| Salubritate | 74020501 | | | 229,000 | 266,200 | 265,300 | 265,300 | 265,300 | | 280,360 |
| Partea a V-a ACTIUNI ECONOMICE (80.02+81.02+83.02+84.02+87.02) | 7902 | | | 655,000 | 898,000 | 812,049 | 812,049 | 812,049 | | 789,645 |
| Agricultură, silvicultură, piscicultură și vanatoare (cod 83.02.03) | 8302 | | | 400,000 | 563,000 | 541,060 | 541,060 | 541,060 | | 541,059 |
| Agricultură (cod 83.02.03.03+83.02.03.07+83.02.03.30) | 830203 | | | 400,000 | 563,000 | 541,060 | 541,060 | 541,060 | | 541,059 |
| Alte cheltuieli în domeniul agriculturii | 83020330 | | | 400,000 | 563,000 | 541,060 | 541,060 | 541,060 | | 541,059 |
| Transporturi (cod 84.02.03+84.02.04+84.02.06+84.02.50) | 8402 | | | 250,000 | 330,000 | 268,280 | 268,280 | 268,280 | | 245,472 |
| Transport rutier (cod 84.02.03.01 la cod 84.02.03.03) | 840203 | | | 250,000 | 330,000 | 268,280 | 268,280 | 268,280 | | 245,472 |
| Drumuri și poduri | 84020301 | | | 250,000 | 330,000 | 268,280 | 268,280 | 268,280 | | 245,472 |
| Alte activități economice (cod 87.02.01+87.02.03 la 87.02.05+87.02.50) | 8702 | | | 5,000 | 5,000 | 2,709 | 2,709 | 2,709 | | 3,114 |
| Turism | 870204 | | | 5,000 | 5,000 | 2,709 | 2,709 | 2,709 | | 3,114 |
| CHELTUIELILE SECTIUNII DE DEZVOLTARE (cod 50.02+59.02+63.02+70.02+74.02+78.02) | 4902 | | | 3,130,000 | 4,801,680 | 3,881,359 | 3,881,359 | 3,881,359 | | 914,065 |
| Partea I-a SERVICIIL PUBLICE GENERALE (cod 51.02+54.02) | 5002 | | | | 5,000 | 3,363 | 3,363 | 3,363 | | 50,424 |
| Autorități publice și acțiuni externe (cod 51.02.01) | 5102 | | | | 5,000 | 3,363 | 3,363 | 3,363 | | 50,424 |
| Autorități executive și legislative (cod 51.02.01.03) | 510201 | | | | 5,000 | 3,363 | 3,363 | 3,363 | | 50,424 |
| Autorități executive | 51020103 | | | | 5,000 | 3,363 | 3,363 | 3,363 | | 50,424 |

| A | B | 1 | 2 | 3 | 4 | 5 | 6 | 7 | 8=6-7 | 9 |
|--|----------|---|---|-----------|-----------|-----------|-----------|-----------|-------|---------|
| Partea a III-a CHELTUIELI SOCIAL-CULTURALE (cod 65.02+66.02+67.02+68.02) | 6302 | | | 50,000 | 110,000 | 59,754 | 59,754 | 59,754 | | 49,874 |
| Invatamant (cod 65.02.03 la 65.02.05+65.02.07+65.02.11+65.02.50) | 6502 | | | 50,000 | 110,000 | 59,754 | 59,754 | 59,754 | | 49,874 |
| Invatamant secundar (cod 65.02.04.01 la 65.02.04.03) | 650204 | | | | 10,000 | 9,880 | 9,880 | 9,880 | | |
| Invatamant secundar inferior | 65020401 | | | | 10,000 | 9,880 | 9,880 | 9,880 | | |
| Alte cheltuieli in domeniul invatamantului | 650250 | | | 50,000 | 100,000 | 49,874 | 49,874 | 49,874 | | 49,874 |
| Partea a IV-a SERVICII SI DEZVOLTARE PUBLICA, LOCUINTE, MEDIU SI APE (cod 70.02+74.02) | 6902 | | | 307,000 | 717,800 | 185,522 | 185,522 | 185,522 | | 17,731 |
| Locuinte, servicii si dezvoltare publica (cod 70.02.03+70.02.05 la 70.02.07+70.02.50) | 7002 | | | 175,000 | 585,800 | 98,202 | 98,202 | 98,202 | | 17,731 |
| Locuinte (cod 70.02.03.01+70.02.03.30) | 700203 | | | 70,000 | 79,800 | 58,503 | 58,503 | 58,503 | | 13,588 |
| Dezvoltarea sistemului de locuinte | 70020301 | | | 70,000 | 79,800 | 58,503 | 58,503 | 58,503 | | 13,588 |
| Alimentari cu apa si amenajari hidrotehnice (cod 70.02.05.01+70.02.05.02) | 700205 | | | 50,000 | 50,000 | 100 | 100 | 100 | | 4,143 |
| Alimentare cu apa | 70020501 | | | 50,000 | 50,000 | 100 | 100 | 100 | | 4,143 |
| Alimentare cu gaze naturale in localitati | 700207 | | | 55,000 | 76,000 | 33,970 | 33,970 | 33,970 | | |
| Alte servicii in domeniul locuintelor, serviciilor si dezvoltarii comunale | 700250 | | | | 380,000 | 5,629 | 5,629 | 5,629 | | |
| Protectia mediului (cod 74.02.03+74.02.05+74.02.06+74.02.50) | 7402 | | | 132,000 | 132,000 | 87,320 | 87,320 | 87,320 | | |
| Canalizarea si tratarea apelor reziduale | 740206 | | | 132,000 | 132,000 | 87,320 | 87,320 | 87,320 | | |
| Partea a V-a ACTIUNI ECONOMICE (80.02+81.02+83.02+84.02+87.02) | 7902 | | | 2,773,000 | 3,968,880 | 3,632,720 | 3,632,720 | 3,632,720 | | 796,036 |
| Agricultura, silvicultura, piscicultura si vanatoare (cod 83.02.03) | 8302 | | | | | | | | | 1,319 |
| Agricultura (cod 83.02.03+83.02.03.07+83.02.03.30) | 830203 | | | | | | | | | 1,319 |
| Alte cheltuieli in domeniul agriculturii | 83020330 | | | | | | | | | 1,319 |
| Transporturi (cod 84.02.03+84.02.05+84.02.50) | 8402 | | | 2,273,000 | 3,968,880 | 3,632,720 | 3,632,720 | 3,632,720 | | 794,074 |
| Transport rutier (cod 84.02.03.01 la 84.02.03.03) | 840203 | | | 2,273,000 | 3,968,880 | 3,632,720 | 3,632,720 | 3,632,720 | | 794,074 |
| Drumuri si poduri | 84020301 | | | 2,273,000 | 3,968,880 | 3,632,720 | 3,632,720 | 3,632,720 | | 794,074 |
| Alte actiuni economice (cod 87.02.01+87.02.03 la cod 87.02.05+87.02.50) | 8702 | | | 500,000 | | | | | | 643 |
| Zone libere | 870203 | | | 500,000 | | | | | | |
| Turism | 870204 | | | | | | | | | 643 |

Nota: Se detaliaza pe structura clasificatiei economice (Anexa 7)
Conducatorul institutiei

Ec. Mailat Gavril



Director executiv

.F.

Sef serviciu

.F.



